

Die Charts des Tages: AMC Entertainment Holdings, CureVac



Informationen für Anleger

## DailyMarketFAX

Ausgabe 6092 – Freitag, 1. April 2022



# Zum DAX



## Analyse

Am ersten April-Handelstag bewegte sich der DAX so gut wie gar nicht. Die Spanne lag bei nur 103 Punkten. Weder die besprochene Ex-Range-Unterkante (14.180) noch angedockte Gap-Bereich (16.3.; 13.924 - 14.180) kamen in Reichweite. Angesichts der gestrigen Bärenattacke muss es schon verwundern, wie schwach diese heute agierten. Die Wochenkerze sieht im Gegensatz zur gestern abgeschlossenen Monatskerze eindeutig bearish aus: Ein klassischer „Shooting Star“ an relevanter Marke (Cluster aus Abbruchkante und 2022-Korrekturtrend). Damit wird der DAX weiterhin zwischen den beiden Horizontalzonen Abbruchkante und Ex-Range-Unterseite/Gap vom 16.3. hin- und hergeschoben. Kurzfristig haben die Bullen etwas nachgelassen, der Gegenseite fehlt aber offenbar die Strategie, das für sich zu nutzen.

## Prognose

Mit Verkaufsdruck ist v.a. unter dem Wochentief (Gap von Montag, < 14.380 bzw. 14.320) zu rechnen, da hier auch der Aktivierungstrigger des o.g. „Shooting Stars“ liegt. Die Bullen müssten schon über 14.800 nachlegen. Fazit: Aufgrund der bearishen Umkehrkerze leichte Vorteile für die Bären. Wird diese hingegen überraschend ausgehebelt, könnten die Bullen sogar in einer einzigen Woche den 1A-Widerstand der Abbruchkante knacken.

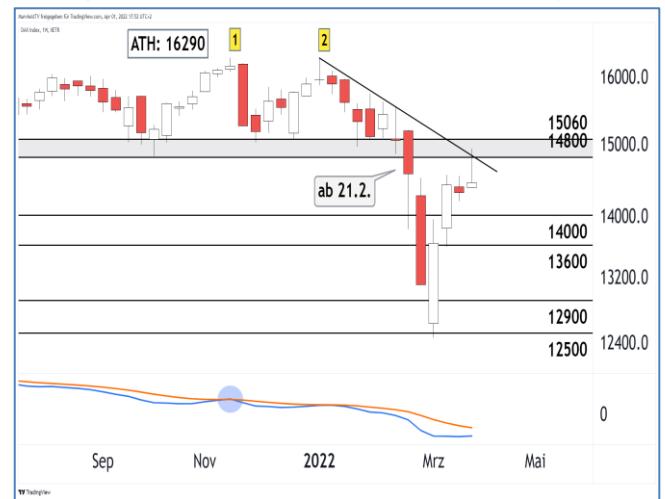
## Hinweis

In der kommenden Woche vertritt der StaudReport (SR) das DailyMarketFAX (DMF). Sie erhalten am Montag den SR und in den Tagen danach ein verkürztes DMF.

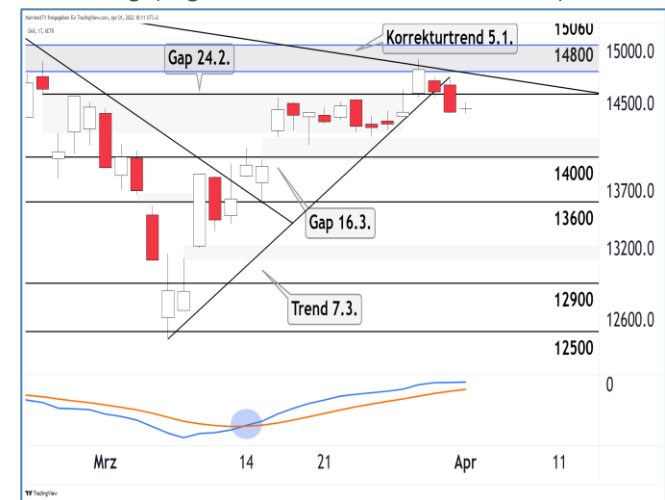
## Staud Research informiert

08.04.2022 Wieland Staud in der FAZ

DAX (wöchentliche Candlesticks & MACD)



Kurzfristig (tägliche Candlesticks & MACD)



Kurs	14.446,48
Veränder. zum Vortag	+0,22%
Ziel	12.500
Analytisches Stoploss	15.100
<b>Kurzfristig</b>	<b>↘↗</b>
<b>Mittelfristig</b>	<b>↗↘</b>

**Niemals ohne Stoploss!**



## Hot Stocks

# AMC Entertainment Holdings



### Analyse

Seit etwa zwei Wochen machen die sog. „MEME“-Aktien, allen voran GameStop und sein „Nachfolger“ AMC, seit langer Zeit wieder einmal auf sich aufmerksam: V.a. durch das „Zocken“ mit hochgehebelten Optionen auf Einzelaktien wie AMC oder GameStop werden diese kurzfristig hochgepeitscht, oft nur durch temporäre Short-Squeezes. Mitte Dezember gaben wir als Korrekturziel der massiven 2021-Übertreibung 20 USD an. Es wurde wenige Tage später fast schon absolviert, erst im neuen Jahr jedoch unterboten. Ende Januar war ein neues Verlaufstief bei 13,4 USD gesetzt, welches sechs Wochen später nochmals getestet wurde. Von diesem zweiten Tief aus legte die Aktie in den letzten drei Wochen um 160% zu und eroberte dabei den Support um das IPO-Niveau von 19 - 20,5 USD zurück.

### Prognose

Nach ersten Gewinnmitnahmen (vgl. langer Docht der Wochenkerze) könnten sich noch weitere kurzfristige Kursexplosionen anschließen. Diese dürften wie bisher eher abrupt verlaufen und immer wieder durch zügige Gewinnmitnahmen unterbrochen werden.

Mittelfristig (tägliche Schlusskurse)



Kurzfristig (tägliche Candlesticks & MACD)



Kurs	22,71 \$
Ziel (20 \$)	erreicht
Analytisches Stoploss	---
Kurzfristig	➔➔
Mittelfristig	➔

DailyMarketFAX Ausgabe 6015, 10.12.2021



## Hot Stocks

# CureVac



### Analyse

Kurzfristig Hoffnung auf Besserung können sich die Aktionäre von CureVac machen – das deutsche Biotech, das in der Entwicklung seines „Corona“-Impfstoffs zu spät und nicht wirkungsvoll genug war. Die Aktie hat sich seit der letzten Besprechung Mitte Dezember gedrittelt, nachdem die Abbruchkante des IPO-/2021-Tiefs kurz vor dem Jahreswechsel verloren ging. Dabei hatten die Bullen bis zu dessen Verlust durchaus Chancen, sich zumindest mittelfristig gegen den primären Negativtrend zu stemmen (vgl. die Argumente in der Dezember-Ausgabe). So aber beschleunigte sich dieser im Januar. Der Wertverlust des Trauerspiels vom 12/2020er Rekordhoch summiert sich inzwischen auf über 90%.

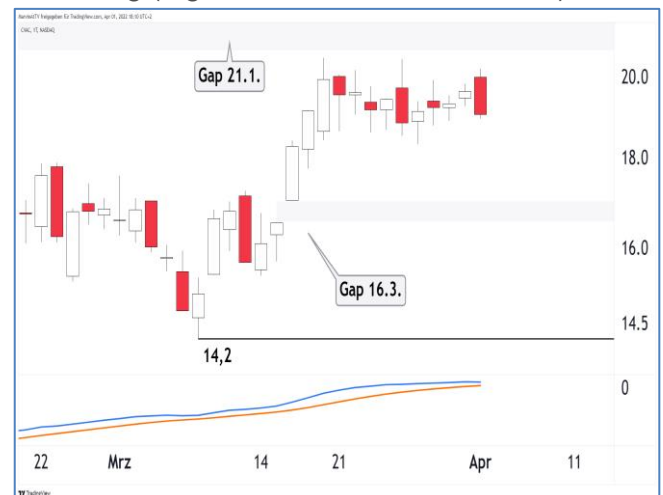
### Prognose

Kurzfristig kann sich die Aktie etwas erholen, sofern sie das letzte negative Gap vom 21.1. (20,7 - 21,7 USD) überwindet, mit dem sie seit zwei Wochen kämpft. Und das schon aus der erheblich überverkauften Situation heraus. Das Ziel liegt bei 27 USD (Down-Gap vom 14.1. und 2021-Korrekturkanal). Eine einzelne bullische Kerze (vor zwei Wochen) reicht jedoch selten für eine echte Trendwende aus.

Mittelfristig (tägliche Schlusskurse)



Kurzfristig (tägliche Candlesticks & MACD)



Kurs	18,92 \$
Ziel	27 \$
Analytisches Stoploss	14 \$
<b>Kurzfristig</b>	<b>↗→</b>
<b>Mittelfristig</b>	<b>→</b>

DailyMarketFAX Ausgabe 6020, 17.12.2021



Wissenswertes & Wichtiges

## Das DailyMarketFAX

Es will informativ, klar strukturiert und leicht lesbar sein.

### Umfang des DailyMarketFAX

Im neuen DailyMarketFAX finden Sie pro Ausgabe zwei vollwertige Einschätzungen mit jeweils zwei Charts. Das gibt uns die Chance, viel von dem zu zeigen, was wir bei den jeweiligen Charts und Indikatoren beobachten.

### StaudReport vs. DailyMarketFAX

Wir streben eine Aufgabenteilung an: Das DailyMarketFAX widmet sich in erster Linie der täglichen Einschätzung des DAX und von Einzelwerten (s.u.). Ziel des StaudReport ist es, zuverlässig einen kompletten Überblick über alle relevanten Finanzmärkte zu geben. Dabei wird es montags zu Überschneidungen kommen. Die DAX-Prognose im DailyMarketFAX wird sich beispielsweise nicht sinnvoll von der DAX-Prognose im StaudReport unterscheiden können. (Der Preis für unsere KombiAbos berücksichtigt diesen Aspekt.)

### Was ist wann im DailyMarketFAX?

Wir fokussieren uns auf eine Auswahl an interessanten und bekannten Titeln des betrachteten Aktienuniversums, um sie zeitnah besprechen zu können.

Die Schwerpunkte unsere Analysen sind:

Montags:	Aktien aus aller Welt
Dienstags:	DAX, MDAX & TecDAX Aktien
Mittwochs:	DAX, MDAX & TecDAX Aktien
Donnerstags:	US, Hot Stocks & aus aller Welt
Freitags:	US, Hot Stocks & aus aller Welt

### Die (Prognose-) Pfeile

„Unsere“ Pfeile wollen einen kurzen, prägnanten und widerspruchsfreien Überblick über unsere Einschätzung der betreffenden Charts geben. Worte werden manchmal nicht klar genug sein. Pfeile hingegen lassen kaum Interpretationsspielraum. Die Prognosepfeile finden Sie in der jeweiligen Tabelle unter den Grafiken:

Der erste Pfeil steht für unsere kurzfristige Einschätzung (ca. sechs bis zwölf Wochen), der zweite für unsere Erwartung an die mittelfristige Entwicklung (ca. sechs Monate).

### Preise für Privatanleger

JahresAbonnement	659,00 Euro
QuartalsAbonnement	179,00 Euro
MonatsAbonnement	69,00 Euro

### Ansichtsexemplare

Wir stellen jedem Interessenten gern bis zu drei aktuelle Ausgaben des DailyMarketFAX kostenfrei und unverbindlich zur Verfügung. Darüber hinaus haben Sie die Möglichkeit, sich mit einem MonatsAbonnement ein Bild von unserer Leistung zu machen.

### Erscheinungsweise

Das DailyMarketFAX erscheint börsentäglich im Regelfall spätestens bis 19.00 Uhr. Es erscheint nicht an gesetzlichen Feiertagen.

### In Urlaubs-, Ferien- & Krankzeiten ...

... kann entweder nur der StaudReport oder nur das DailyMarketFAX erscheinen. Beide Publikationen können sich in diesen Zeiten gegenseitig vertreten. (Auch der Umfang beider Publikationen kann sich reduzieren.) Dies wird höchstens sechs bis acht Wochen p.a. der Fall sein. Wir werden versuchen, Sie jeweils im Vorfeld über diese Vertretungszeiten zu informieren. Wir bitten um Ihr Verständnis.

### Verfasser: Volker Jankowski

(MIK) Offenlegung gemäß §34b WpHG wegen möglicher Interessenkonflikte: Der Autor ist in den besprochenen Wertpapieren bzw. Basiswerten derzeit investiert.



## Haftung für Informationen

Staud Research übernimmt keine Haftung für bereitgestellte Handelsanregungen. Diese stellen in keiner Weise einen Aufruf zur individuellen oder allgemeinen Nachbildung, auch nicht stillschweigend, dar. Handelsanregungen oder anderweitige Informationen stellen keine Aufforderung zum Kauf oder Verkauf von Wertpapieren oder derivativen Finanzprodukten dar. Eine Haftung für mittelbare und unmittelbare Folgen der veröffentlichten Inhalte ist somit ausgeschlossen.

Staud Research bezieht Informationen aus Quellen, die sie als vertrauenswürdig erachtet. Eine Gewähr hinsichtlich Qualität und Wahrheitsgehalt dieser Informationen kann gleichwohl nicht übernommen werden.

Leser, die aufgrund der veröffentlichten Inhalte Anlageentscheidungen treffen bzw. Transaktionen durchführen, handeln in vollem Umfang auf eigene Gefahr und auf eigenes Risiko. Staud Research übernimmt keine Haftung für die erteilten Informationen. Insbesondere weisen wir hierbei auf die bei Geschäften mit Optionsscheinen, Derivaten und derivativen Finanzinstrumenten besonders hohen Risiken hin. Der Handel mit Optionsscheinen bzw. Derivaten ist ein Finanztermingeschäft. Den erheblichen Chancen stehen entsprechende Risiken bis hin zum Totalverlust gegenüber.

Nur Verbraucher, die gem. § 37d WpHG die bei Banken und Sparkassen ausliegende Broschüre "Basisinformationen über Finanztermingeschäfte" gelesen und verstanden haben, sowie das Formular "Wichtige Information über die Verlustrisiken bei Finanztermingeschäften" gelesen und unterschrieben haben, sind berechtigt, am Handel mit Optionsscheinen und sonstigen Finanztermingeschäften teilzunehmen. Der Kunde handelt gleichwohl auf eigenes Risiko und auf eigene Gefahr.

## Haftung für höhere Gewalt

Staud Research haftet nicht für Schäden, die durch höhere Gewalt, Aufruhr, Kriegs- und Naturereignisse oder durch sonstige von ihr nicht zu vertretende Vorkommnisse (z.B. Streik, Aussperrung, Verkehrsstörung, Verfügungen von hoher Hand im In- oder Ausland) eintreten.

## Urheberrecht

Das beigefügte Dokument mit Abbildungen ist urheberrechtlich geschützt. Die dadurch begründeten Rechte, insbesondere des Nachdrucks, der Speicherung in Datenverarbeitungsanlagen sowie das Darstellen auf einer Website liegen, auch bei nur auszugsweiser Verwertung, bei der Staud Research GmbH. Die Weiterleitung, Weiterverbreitung oder Veröffentlichung des DailyMarketFAX, auch auszugsweise oder dem Geiste nach, ist grundsätzlich nicht gestattet. Jede Weiterleitung, Weiterverbreitung oder Veröffentlichung des DailyMarketFAX, auch auszugsweise, setzt das vorausgegangene Einverständnis der Staud Research GmbH voraus. Alle Rechte vorbehalten.

[www.staud-research.de](http://www.staud-research.de)

© Staud Research GmbH