

Die Charts des Tages: Pfizer, Tesla



Informationen für Anleger

**DailyMarketFAX**

Ausgabe 6024 – Donnerstag, 23. Dezember 2021



# Zum DAX



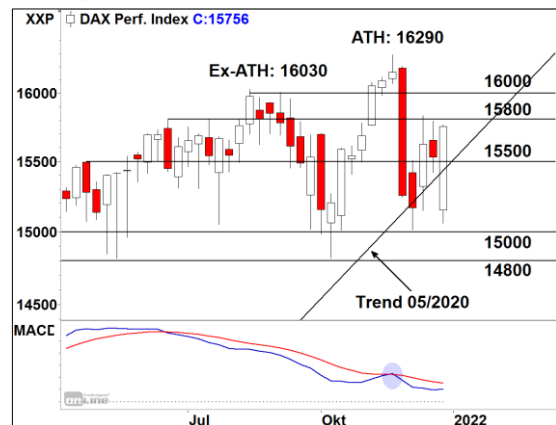
## Analyse

Offenbar war der „Omikron“-Schock, der sich am 26.11. in Form eines 530-Punkte-Gaps und 660 negativer Tagesbilanz im Chart offenbarte, rückblickend betrachtet eine Art Unfall. Jedenfalls scheinen das die Akteure inzwischen so zu sehen, wenn man die Entwicklung seit dem Einschlag bewertet. Auch heute stieg der DAX weiter an (+1%) und nahm schon zu Tagesbeginn den 15.600-Widerstand. Der heutige Trendtag zielte auf die Dezemberhochs um 15.800 ab, am Ende fehlten nur wenige Punkte. Durch den stetigen Anstieg in dieser Woche (> 700 Punkte) drehen alle Standard-Indikatoren nach oben und es sieht nicht danach aus, als ob dies nur eine temporäre Angelegenheit sei. Bei so viel Bullenkraft sieht die (verkürzte) Wochenkerze richtig vielversprechend aus: Sie startet am Tief, endet am Hoch und steht unmittelbar davor, die Hochs der beiden Vorwochen bei 15.800 zu durchbrechen.

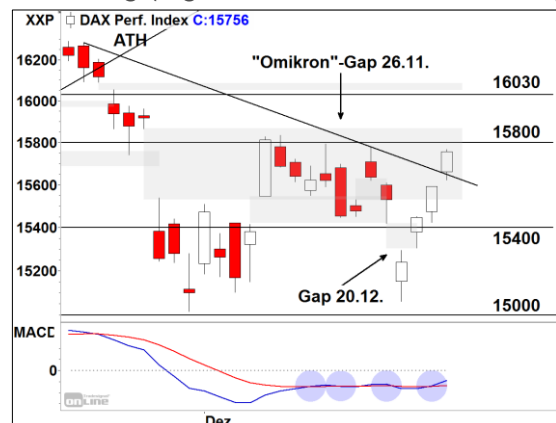
## Prognose

Die Bullen haben in dieser Woche beeindruckend vorgelegt und sich so von der Abbruchkante 15.000 (bzw. 14.800) deutlich lösen können. Nach dieser außerordentlichen Vorstellung ist ihnen sogar zuzutrauen, dass sie in den verbliebenen dreieinhalb Handelstagen zwischen Weihnachten und Neujahr die 15.800 knacken, das Gap schließen und im optimalen Fall die 16.000 bzw. das Allzeithoch angreifen. Nach unten sichern 15.500/600 ab.

DAX (wöchentliche Candlesticks & MACD)



Kurzfristig (tägliche Candlesticks & MACD)



Kurs	15.756,31
Veränderung zum Vortag	+1,04%
Ziel	---
Kritische Zone	14.800 – 15.020
<b>Kurzfristig</b>	<b>→</b>
<b>Mittelfristig</b>	<b>→(↘)</b>

**Niemals ohne Stoploss!**

## Staud Research informiert


28./29.12.2021 verkürzte Ausgabe (DAX)

30.12.2021 keine Ausgabe



US-Aktien

# Pfizer



## Analyse

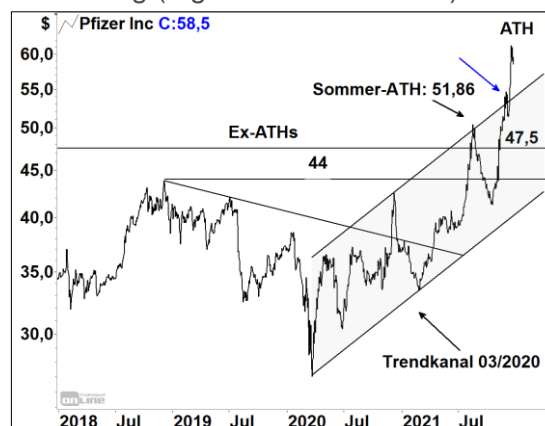
Seit Wochen zieht der Ex-Dow Jones Titel unter ausgiebigen Schwüngen kräftig an. Der Kurs dürfte v.a. vom in dieser Woche zugelassenen „Corona“-Medikament „Paxlovid“ getrieben sein, das in der Frühphase von Infektionen schwere Krankenhausaufenthalte zu 80 - 90% verhindern soll. Das wiederum würde zu einer erheblichen Entlastung der weltweiten Gesundheitssysteme führen und könnte bei der Bekämpfung der hochansteckenden „Omikron“-Variante mit (ggf. angepassten) Impfstoffen zum „Game-Changer“ werden.

Die Aktie knackte mit dem Gap vom 5.11. nachhaltig den 47-USD-Widerstand, der auf den über zwanzig Jahre alten Allzeithochs basierte. Ein erster Versuch im Sommer schlug fehl. Wir nannten am Tag des Gaps ein Ziel von 62 USD (14 USD Potential). Es wurde in der Vorwoche bei Aufspaltung des Corona“-Erholungskanal touchiert (s. blauer Pfeil).

## Prognose

Kurzfristig ist hier viel (Positives) eingepreist. Es dürfte zu einer kurzen Konsolidierung kommen, die lediglich seitwärts verlaufen kann. Wir sichern moderat ab und erhöhen für die Rallye-Fortsetzung unser Ziel.

Mittelfristig (tägliche Schlusskurse)



Kurzfristig (tägliche Candlesticks & MACD)




Kurs	58,41 \$
Ziel	70 \$
Analytisches Stoploss	46 \$
<b>Kurzfristig</b>	<b>→↗</b>
<b>Mittelfristig</b>	<b>↗</b>

DailyMarketFAX Ausgabe 5990, 05.11.2021



## US-Aktien

# Tesla



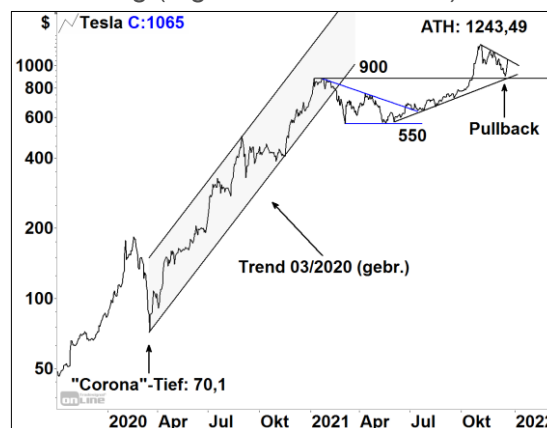
### Analyse

Wir wissen nicht, ob der schillernde CEO von Tesla, Elon Musk, sich Charts anschaut, aber seine Bekanntmachung, dass er nun genügend eigene Tesla-Aktien der geplanten 10% verkauft hat, sorgte gestern für einen „Hüpfer“ am ehemaligen 900-USD-Allzeithoch (Unterstützung). Das Ausbruchs-Gap vom 25.10. wurde zwei Tage vorher geschlossen. Das Reversal auf Pullback-Niveau könnte zeitlich nicht besser abgestimmt sein und dürfte aller Voraussicht nach die Trendkonsolidierung des aktuellen Allzeithochs (1243,49 USD) beenden. Die Candlestick-Wochenkerze unterstützt diese Sicht. Der kurzfristige 05/2021-Trend verläuft etwas tiefer und wurde offenbar als Wendemarke ausgefiltert.

### Prognose

Man kann von einer weiteren Aufwärtsbewegung ausgehen und sehr eng unter dem 900-USD-Support/Wendepunkt absichern. Ziel ist zunächst das aktuelle Allzeithoch. Ob die Aktie direkt auf neue Bestmarken hochzieht oder in eine Seitwärtsbewegung wechselt, bleibt abzuwarten.

### Mittelfristig (tägliche Schlusskurse)



### Kurzfristig (tägliche Candlesticks & MACD)



Kurs	1058,31 \$
Ziel	Zone: 1.200-1.243 \$
Analytisches Stoploss	870 \$
<b>Kurzfristig</b>	↗→↗
<b>Mittelfristig</b>	↗

DailyMarketFAX Ausgabe 5995, 12.11.2021



## Wissenswertes & Wichtiges

### Das DailyMarketFAX

Es will informativ, klar strukturiert und leicht lesbar sein.

#### Umfang des DailyMarketFAX

Im neuen DailyMarketFAX finden Sie pro Ausgabe zwei vollwertige Einschätzungen mit jeweils zwei Charts. Das gibt uns die Chance, viel von dem zu zeigen, was wir bei den jeweiligen Charts und Indikatoren beobachten.

#### StaudReport vs. DailyMarketFAX

Wir streben eine Aufgabenteilung an: Das DailyMarketFAX widmet sich in erster Linie der täglichen Einschätzung des DAX und von Einzelwerten (s.u.). Ziel des StaudReport ist es, zuverlässig einen kompletten Überblick über alle relevanten Finanzmärkte zu geben. Dabei wird es montags zu Überschneidungen kommen. Die DAX-Prognose im DailyMarketFAX wird sich beispielsweise nicht sinnvoll von der DAX-Prognose im StaudReport unterscheiden können. (Der Preis für unsere KombiAbos berücksichtigt diesen Aspekt.)

#### Was ist wann im DailyMarketFAX?

Wir fokussieren uns auf eine Auswahl an interessanten und bekannten Titeln des betrachteten Aktienuniversums, um sie zeitnah besprechen zu können.

Die Schwerpunkte unsere Analysen sind:

Montags:	Aktien aus aller Welt
Dienstags:	DAX, MDAX & TecDAX Aktien
Mittwochs:	DAX, MDAX & TecDAX Aktien
Donnerstags:	US, Hot Stocks & aus aller Welt
Freitags:	US, Hot Stocks & aus aller Welt

#### Die (Prognose-) Pfeile

„Unsere“ Pfeile wollen einen kurzen, prägnanten und widerspruchsfreien Überblick über unsere Einschätzung der betreffenden Charts geben. Worte werden manchmal nicht klar genug sein. Pfeile hingegen lassen kaum Interpretationsspielraum. Die Prognosepfeile finden Sie in der jeweiligen Tabelle unter den Grafiken:

Der erste Pfeil steht für unsere kurzfristige Einschätzung (ca. sechs bis zwölf Wochen), der zweite für unsere Erwartung an die mittelfristige Entwicklung (ca. sechs Monate).

#### Preise für Privatanleger

JahresAbonnement	659,00 Euro
QuartalsAbonnement	179,00 Euro
MonatsAbonnement	69,00 Euro

#### Ansichtsexemplare

Wir stellen jedem Interessenten gern bis zu drei aktuelle Ausgaben des DailyMarketFAX kostenfrei und unverbindlich zur Verfügung. Darüber hinaus haben Sie die Möglichkeit, sich mit einem MonatsAbonnement ein Bild von unserer Leistung zu machen.

#### Erscheinungsweise

Das DailyMarketFAX erscheint börsentäglich im Regelfall spätestens bis 19.00 Uhr. Es erscheint nicht an gesetzlichen Feiertagen.

#### In Urlaubs-, Ferien- & Krankzeiten ...

... kann entweder nur der StaudReport oder nur das DailyMarketFAX erscheinen. Beide Publikationen können sich in diesen Zeiten gegenseitig vertreten. (Auch der Umfang beider Publikationen kann sich reduzieren.) Dies wird höchstens sechs bis acht Wochen p.a. der Fall sein. Wir werden versuchen, Sie jeweils im Vorfeld über diese Vertretungszeiten zu informieren. Wir bitten um Ihr Verständnis.

#### Verfasser: Volker Jankowski

(MIK) Offenlegung gemäß §34b WpHG wegen möglicher Interessenkonflikte: Der Autor ist in den besprochenen Wertpapieren bzw. Basiswerten derzeit investiert.



## Haftung für Informationen

Staud Research übernimmt keine Haftung für bereitgestellte Handelsanregungen. Diese stellen in keiner Weise einen Aufruf zur individuellen oder allgemeinen Nachbildung, auch nicht stillschweigend, dar. Handelsanregungen oder anderweitige Informationen stellen keine Aufforderung zum Kauf oder Verkauf von Wertpapieren oder derivativen Finanzprodukten dar. Eine Haftung für mittelbare und unmittelbare Folgen der veröffentlichten Inhalte ist somit ausgeschlossen.

Staud Research bezieht Informationen aus Quellen, die sie als vertrauenswürdig erachtet. Eine Gewähr hinsichtlich Qualität und Wahrheitsgehalt dieser Informationen kann gleichwohl nicht übernommen werden.

Leser, die aufgrund der veröffentlichten Inhalte Anlageentscheidungen treffen bzw. Transaktionen durchführen, handeln in vollem Umfang auf eigene Gefahr und auf eigenes Risiko. Staud Research übernimmt keine Haftung für die erteilten Informationen. Insbesondere weisen wir hierbei auf die bei Geschäften mit Optionsscheinen, Derivaten und derivativen Finanzinstrumenten besonders hohen Risiken hin. Der Handel mit Optionsscheinen bzw. Derivaten ist ein Finanztermingeschäft. Den erheblichen Chancen stehen entsprechende Risiken bis hin zum Totalverlust gegenüber.

Nur Verbraucher, die gem. § 37d WpHG die bei Banken und Sparkassen ausliegende Broschüre "Basisinformationen über Finanztermingeschäfte" gelesen und verstanden haben, sowie das Formular "Wichtige Information über die Verlustrisiken bei Finanztermingeschäften" gelesen und unterschrieben haben, sind berechtigt, am Handel mit Optionsscheinen und sonstigen Finanztermingeschäften teilzunehmen. Der Kunde handelt gleichwohl auf eigenes Risiko und auf eigene Gefahr.

## Haftung für höhere Gewalt

Staud Research haftet nicht für Schäden, die durch höhere Gewalt, Aufruhr, Kriegs- und Naturereignisse oder durch sonstige von ihr nicht zu vertretende Vorkommnisse (z.B. Streik, Aussperrung, Verkehrsstörung, Verfügungen von hoher Hand im In- oder Ausland) eintreten.

## Urheberrecht

Das beigefügte Dokument mit Abbildungen ist urheberrechtlich geschützt. Die dadurch begründeten Rechte, insbesondere des Nachdrucks, der Speicherung in Datenverarbeitungsanlagen sowie das Darstellen auf einer Website liegen, auch bei nur auszugsweiser Verwertung, bei der Staud Research GmbH. Die Weiterleitung, Weiterverbreitung oder Veröffentlichung des DailyMarketFAX, auch auszugsweise oder dem Geiste nach, ist grundsätzlich nicht gestattet. Jede Weiterleitung, Weiterverbreitung oder Veröffentlichung des DailyMarketFAX, auch auszugsweise, setzt das vorausgegangene Einverständnis der Staud Research GmbH voraus. Alle Rechte vorbehalten.

[www.staud-research.de](http://www.staud-research.de)

© Staud Research GmbH