

Die Charts des Tages: Pfeiffer Vacuum, Siemens Healthineers



Informationen für Anleger

**DailyMarketFAX**

Ausgabe 5983 – Mittwoch, 27. Oktober 2021



# Zum DAX



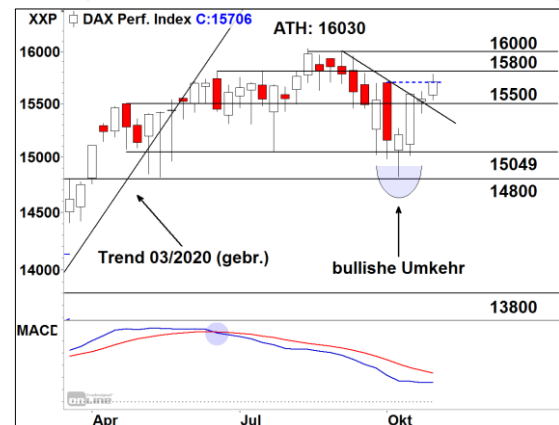
## Analyse

In dieser Woche berichten (oder haben dies bereits getan) die großen US-Techs wie Facebook, Tesla, Apple, Microsoft, Alphabet, Amazon, etc., die inzwischen im NASDAQ ein Marktgewicht von über 40% und immer noch rd. 20% im S&P 500 haben. Da spielen die Quartalszahlen und die Unternehmensausblicke eine erhebliche Rolle für den Gesamtmarkt. Den DAX tangiert das bisher nicht, er pendelte nach minimalem Down-Gap um 15.700 Punkte (72 Punkte Bandbreite). Damit zeigt er bislang Respekt vor den 15.800, auch ein sichtbar höherer Tagesschluss oberhalb der 15.700 fehlt (s. blau gestrichelte Linie im oberen Chart).

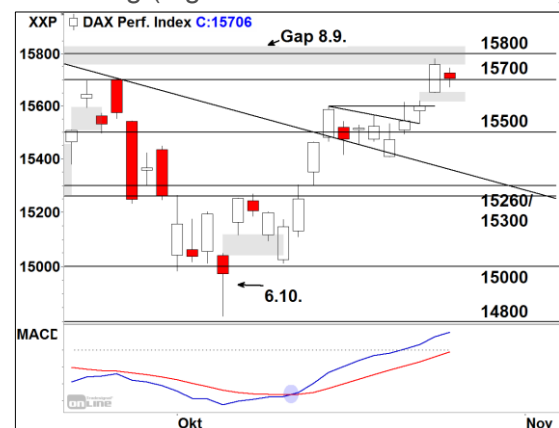
## Prognose

Der heutige „inside day“ war ein Pausen-tag. Die Optionen der Bullen, zeitnah und ernsthaft die 15.800 / das Gap anzugreifen, bleiben gewahrt. Bei überraschender Schwäche stützt das gestrige Gap vor den 15.600, würde den Bullen dann allerdings ihr Momentum nehmen.

DAX (wöchentliche Candlesticks & MACD)



Kurzfristig (tägliche Candlesticks & MACD)



Kurs	15.705,81
Veränderung zum Vortag	-0,33%
Ziel	---
Kritische Zone	14.800 – 15.100
Kurzfristig	↗→
Mittelfristig	→

**Niemals ohne Stoploss!**

**Staud Research informiert**

05.11.2021 Wieland Staud in der FAZ



TecDAX-Aktien

# Pfeiffer Vacuum



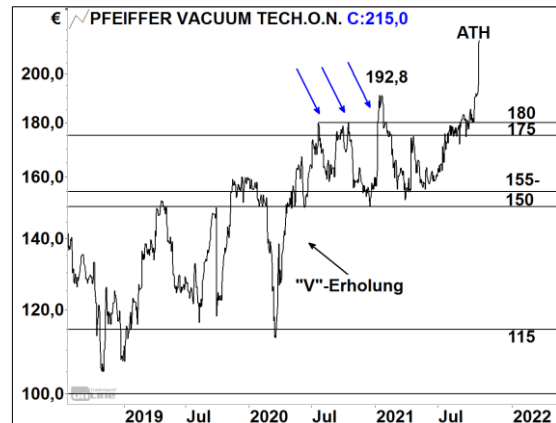
## Analyse

Unzählige Male ab 2020 stürmten die Bullen auf das 2017er Allzeithoch von 175,4 Euro zu und wurden trotz zeitweise höherer Kursstände immer wieder davon abgewiesen (vgl. blaue Pfeile). Besonders extrem war der eigentlich schon erfolgreiche Ausbruch im Januar. „Corona“ grätschte dann brutal dazwischen und ließ den Kurs nochmals auf die bewährte 150-Euro-Unterstützung absacken. Ab Sommer ging es hier, diesmal wesentlich ruhiger, in Richtung Vor-„Corona“-Hoch. Wir platzierten aufgrund der Unmengen von Fehlansbrüchen einen Trigger bei 200 Euro per Wochenschluss. Mit gestrigem Gap und > 10% Tagesplus nach Quartalszahlen wurde er übersprungen und aller Wahrscheinlichkeit nach bis Freitagabend auch gehalten. Doch nun stellt sich techn. ein Problem auf dem höheren Chartbild: Die Kante des langfristigen Trendkanals (2004) ist schon sehr nahe und dürfte unmittelbar Widerstand leisten.

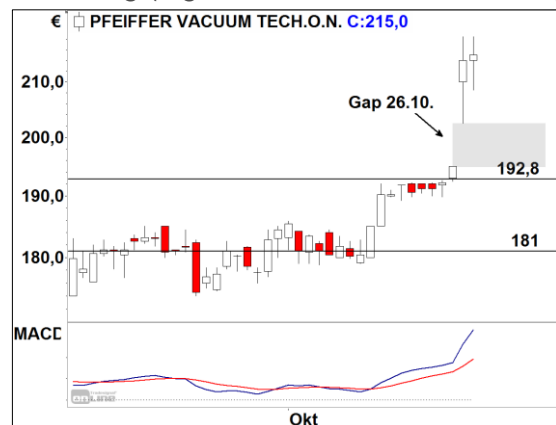
## Prognose

Kleinere Rücksetzer nach dem euphorischen Impuls schaden der Rallye nicht, sofern sie nicht die Wochenkerze konterkarieren (spätestens < 192,8 Euro). Der Kurs trifft bei etwa 230 Euro auf den Trendkanal, unserem Ziel.

Mittelfristig (tägliche Schlusskurse)



Kurzfristig (tägliche Candlesticks &amp; MACD)




Kurs	215,00 €
Ziel	230 - 235 €
Analytisches Stoploss	190 €
<b>Kurzfristig</b>	<b>(→) ↗</b>
<b>Mittelfristig</b>	<b>↗</b>

DailyMarketFAX Ausgabe 5851, 21.04.2021



DAX-Aktien

# Siemens Healthineers



## Analyse

In der vor einem Monat besprochenen Medizintechnik-Aktie könnte die Konsolidierung schneller zu Ende gehen als gedacht. Der Kurs steht kurz davor, seine Flagge bullish aufzulösen und gemäß primärem Trend die nächste Bewegung zu starten. Noch stellen die 60,5 Euro ein Hindernis dar, doch die Muster deuten darauf hin, dass die Bullen kein Interesse an einer ausgedehnten Pause haben.

## Prognose

Die Flagge und das nahe Allzeithoch könnten nochmal etwas bremsen, dennoch liegt eine Trendfortsetzung in der Luft. Unter dem letzten Flaggentief wird das Szenario eng abgesichert.

Mittelfristig (tägliche Schlusskurse)



Kurzfristig (tägliche Candlesticks &amp; MACD)



Kurs	59,08 €
Ziel	69 €
Analytisches Stoploss	54 €
<b>Kurzfristig</b>	<b>(→) ↗</b>
<b>Mittelfristig</b>	<b>(→) ↗</b>

DailyMarketFAX Ausgabe 5963, 29.09.2021



## Wissenswertes & Wichtiges

### Das DailyMarketFAX

Es will informativ, klar strukturiert und leicht lesbar sein.

#### Umfang des DailyMarketFAX

Im neuen DailyMarketFAX finden Sie pro Ausgabe zwei vollwertige Einschätzungen mit jeweils zwei Charts. Das gibt uns die Chance, viel von dem zu zeigen, was wir bei den jeweiligen Charts und Indikatoren beobachten.

#### StaudReport vs. DailyMarketFAX

Wir streben eine Aufgabenteilung an: Das DailyMarketFAX widmet sich in erster Linie der täglichen Einschätzung des DAX und von Einzelwerten (s.u.). Ziel des StaudReport ist es, zuverlässig einen kompletten Überblick über alle relevanten Finanzmärkte zu geben. Dabei wird es montags zu Überschneidungen kommen. Die DAX-Prognose im DailyMarketFAX wird sich beispielsweise nicht sinnvoll von der DAX-Prognose im StaudReport unterscheiden können. (Der Preis für unsere KombiAbos berücksichtigt diesen Aspekt.)

#### Was ist wann im DailyMarketFAX?

Wir fokussieren uns auf eine Auswahl an interessanten und bekannten Titeln des betrachteten Aktienuniversums, um sie zeitnah besprechen zu können.

Die Schwerpunkte unsere Analysen sind:

Montags:	Aktien aus aller Welt
Dienstags:	DAX, MDAX & TecDAX Aktien
Mittwochs:	DAX, MDAX & TecDAX Aktien
Donnerstags:	US, Hot Stocks & aus aller Welt
Freitags:	US, Hot Stocks & aus aller Welt

#### Die (Prognose-) Pfeile

„Unsere“ Pfeile wollen einen kurzen, prägnanten und widerspruchsfreien Überblick über unsere Einschätzung der betreffenden Charts geben. Worte werden manchmal nicht klar genug sein. Pfeile hingegen lassen kaum Interpretationsspielraum. Die Prognosepfeile finden Sie in der jeweiligen Tabelle unter den Grafiken:

Der erste Pfeil steht für unsere kurzfristige Einschätzung (ca. sechs bis zwölf Wochen), der zweite für unsere Erwartung an die mittelfristige Entwicklung (ca. sechs Monate).

#### Preise für Privatanleger

JahresAbonnement	659,00 Euro
QuartalsAbonnement	179,00 Euro
MonatsAbonnement	69,00 Euro

#### Ansichtsexemplare

Wir stellen jedem Interessenten gern bis zu drei aktuelle Ausgaben des DailyMarketFAX kostenfrei und unverbindlich zur Verfügung. Darüber hinaus haben Sie die Möglichkeit, sich mit einem MonatsAbonnement ein Bild von unserer Leistung zu machen.

#### Erscheinungsweise

Das DailyMarketFAX erscheint börsentäglich im Regelfall spätestens bis 19.00 Uhr. Es erscheint nicht an gesetzlichen Feiertagen.

#### In Urlaubs-, Ferien- & Krankzeiten ...

... kann entweder nur der StaudReport oder nur das DailyMarketFAX erscheinen. Beide Publikationen können sich in diesen Zeiten gegenseitig vertreten. (Auch der Umfang beider Publikationen kann sich reduzieren.) Dies wird höchstens sechs bis acht Wochen p.a. der Fall sein. Wir werden versuchen, Sie jeweils im Vorfeld über diese Vertretungszeiten zu informieren. Wir bitten um Ihr Verständnis.

#### Verfasser: Volker Jankowski

(MIK) Offenlegung gemäß §34b WpHG wegen möglicher Interessenkonflikte: Der Autor ist in den besprochenen Wertpapieren bzw. Basiswerten derzeit investiert.



## Haftung für Informationen

Staud Research übernimmt keine Haftung für bereitgestellte Handelsanregungen. Diese stellen in keiner Weise einen Aufruf zur individuellen oder allgemeinen Nachbildung, auch nicht stillschweigend, dar. Handelsanregungen oder anderweitige Informationen stellen keine Aufforderung zum Kauf oder Verkauf von Wertpapieren oder derivativen Finanzprodukten dar. Eine Haftung für mittelbare und unmittelbare Folgen der veröffentlichten Inhalte ist somit ausgeschlossen.

Staud Research bezieht Informationen aus Quellen, die sie als vertrauenswürdig erachtet. Eine Gewähr hinsichtlich Qualität und Wahrheitsgehalt dieser Informationen kann gleichwohl nicht übernommen werden.

Leser, die aufgrund der veröffentlichten Inhalte Anlageentscheidungen treffen bzw. Transaktionen durchführen, handeln in vollem Umfang auf eigene Gefahr und auf eigenes Risiko. Staud Research übernimmt keine Haftung für die erteilten Informationen. Insbesondere weisen wir hierbei auf die bei Geschäften mit Optionsscheinen, Derivaten und derivativen Finanzinstrumenten besonders hohen Risiken hin. Der Handel mit Optionsscheinen bzw. Derivaten ist ein Finanztermingeschäft. Den erheblichen Chancen stehen entsprechende Risiken bis hin zum Totalverlust gegenüber.

Nur Verbraucher, die gem. § 37d WpHG die bei Banken und Sparkassen ausliegende Broschüre "Basisinformationen über Finanztermingeschäfte" gelesen und verstanden haben, sowie das Formular "Wichtige Information über die Verlustrisiken bei Finanztermingeschäften" gelesen und unterschrieben haben, sind berechtigt, am Handel mit Optionsscheinen und sonstigen Finanztermingeschäften teilzunehmen. Der Kunde handelt gleichwohl auf eigenes Risiko und auf eigene Gefahr.

## Haftung für höhere Gewalt

Staud Research haftet nicht für Schäden, die durch höhere Gewalt, Aufruhr, Kriegs- und Naturereignisse oder durch sonstige von ihr nicht zu vertretende Vorkommnisse (z.B. Streik, Aussperrung, Verkehrsstörung, Verfügungen von hoher Hand im In- oder Ausland) eintreten.

## Urheberrecht

Das beigefügte Dokument mit Abbildungen ist urheberrechtlich geschützt. Die dadurch begründeten Rechte, insbesondere des Nachdrucks, der Speicherung in Datenverarbeitungsanlagen sowie das Darstellen auf einer Website liegen, auch bei nur auszugsweiser Verwertung, bei der Staud Research GmbH. Die Weiterleitung, Weiterverbreitung oder Veröffentlichung des DailyMarketFAX, auch auszugsweise oder dem Geiste nach, ist grundsätzlich nicht gestattet. Jede Weiterleitung, Weiterverbreitung oder Veröffentlichung des DailyMarketFAX, auch auszugsweise, setzt das vorausgegangene Einverständnis der Staud Research GmbH voraus. Alle Rechte vorbehalten.

[www.staud-research.de](http://www.staud-research.de)

© Staud Research GmbH