

Die Charts des Tages: AirBnB, BioNTech



Informationen für Anleger

DailyMarketFAX

Ausgabe 5940 – Freitag, 27. August 2021



Zum DAX



Analyse

Die Rede des US-Notenbankchefs nach 16:00 Uhr löste im US-Markt Käufe aus. Der DAX kann davon nur noch bedingt profitieren, davor war quasi Stillstand angesagt. Immerhin konnte das gestrige Gap geschlossen werden. Mit Allzeithoch und Ausrutscher zur 15.622 vor einer Woche wurde kurzfristig ein gleichseitiges Dreieck aufgespannt (s. blaue Linien), das i.d.R. trendkonform aufgelöst wird, d.h. im Falle des DAX zur Oberseite. Heute war an der oberen Kante Schluss. Kurios: Auf drei hohe rote Tageskerzen folgten zwei tiefere weiße. Wenn es einen Trend gäbe, würden sich die bearishen unten und die bullishen oben befinden. So aber zeigt auch das Dreieck die vorherrschende Unentschlossenheit.

Die Wochenkerze ist rot, fällt klein aus und leistet für die Ausbruchskerze auf das Allzeithoch keine Unterstützung. Zumindest wurde das Vorwochentief nicht unterschritten. Da der Monat nur noch zwei Handelstage hat, dürfte aller Wahrscheinlichkeit auch die Monatskerze wiederum sehr klein ausfallen. Es wäre die fünfte in Folge, wenn auch minimal aufsteigend.

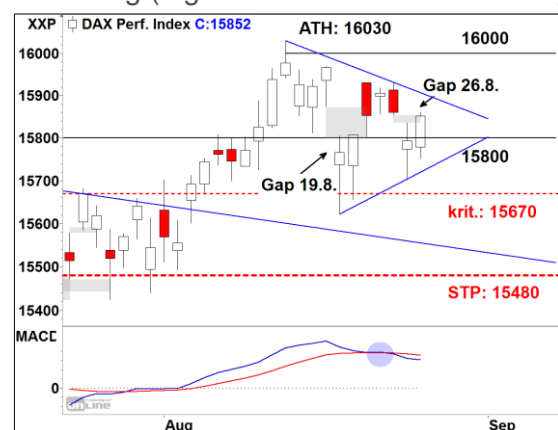
Prognose

Zusätzlich kann nun der Dreiecksausbruch dabei helfen, die (kurzfristige) Richtung zu bestimmen. Viel Zeit hat der DAX dafür nicht mehr. Gemäß unserer Prognose und Wochenchart ist ein Ausbruch zur Oberseite zu favorisieren. Der statistisch saisonal sehr schwache September spricht dagegen.

DAX (wöchentliche Candlesticks & MACD)



Kurzfristig (tägliche Candlesticks & MACD)



Kurs	15.851,75
Veränderung zum Vortag	+0,37%
Ziel	16.800
Analytisches Stoploss	15.480
Kritisches Niveau	15.670
Kurzfristig	→(↗)
Mittelfristig	↗→

Niemals ohne Stoploss!

Staud Research informiert

27.08.2021

Wieland Staud in der FAZ



Aktien aus aller Welt

AirBnB



Analyse

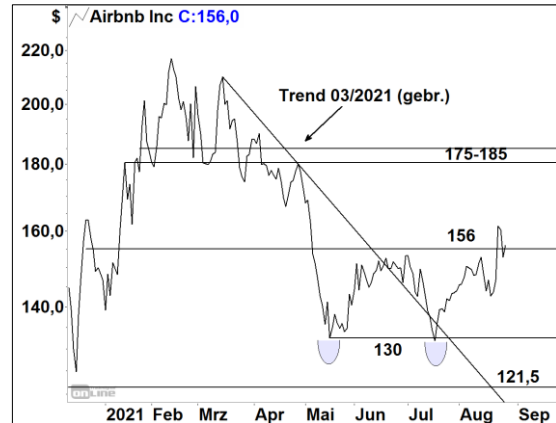
Nur halb so schnell wie die unten besprochene BioNTech, allerdings aus einer ganz anderen charttechnischen Situation heraus, spulte die AirBnB-Aktie ihr Ziel ab. Hier brauchten die Bullen bis zum Dienstag vier Wochen. Gestern legte die Aktie auf den nachrichtenbedingten Schub von Dienstag einen rabiaten Rücksetzer ein, doch mit der positiven Entwicklung von heute bleibt die Stärke der Impulskerze gewahrt.

Prognose

Nächstes Ziel ist der Bereich von 175 bis 185 USD. Das Stoploss wird moderat auf 140 USD angehoben. Schon vor diesem kann bei einem direkten Konter der Dienstagskerze reagiert werden (< 146 USD). Ideal wären hingegen ein paar Tage Konsolidierung und dann Durchbruch auf neue Hochs.

(MIK)

Mittelfristig (tägliche Schlusskurse)



Kurzfristig (tägliche Candlesticks & MACD)



Kurs	156,09 \$
Ziel	175 - 185 \$
Analytisches Stoploss	140 \$
Kurzfristig	→ ↗
Mittelfristig	(→) ↗

DailyMarketFAX Ausgabe 5915, 23.07.2021



Hot Stocks

BioNTech



Analyse

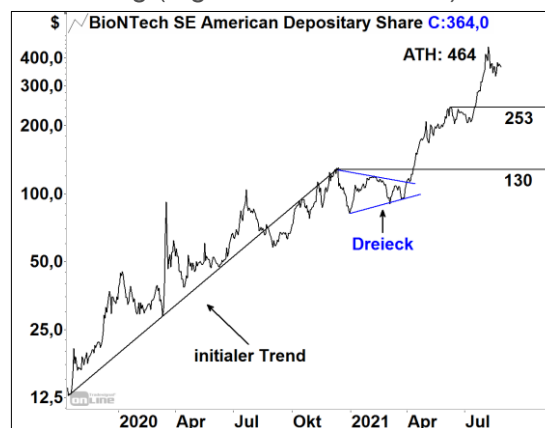
Das erst im Juli zur „Orientierung“ angegebene Ziel von 400 USD wurde in Rekordzeit am 4.8. in unter zwei Wochen überannt. Rücksetzer nach dem Ausbruch am 21.7. gab es keine. Auf das frische Allzeithoch von 464 USD (glatt) setzte eine volatile Phase von Gewinnmitnahmen ein. Im Wochenchart unscheinbar, im Tageschart sehr auffällig, sorgten diese bisher für ein Drittel Kursverlust auf das aktuelle Konsolidierungstief 320 USD. Zwischen diesem und dem neuem Rekordhoch dürfte die Aktie auspendeln und sich allmählich beruhigen.

Prognose

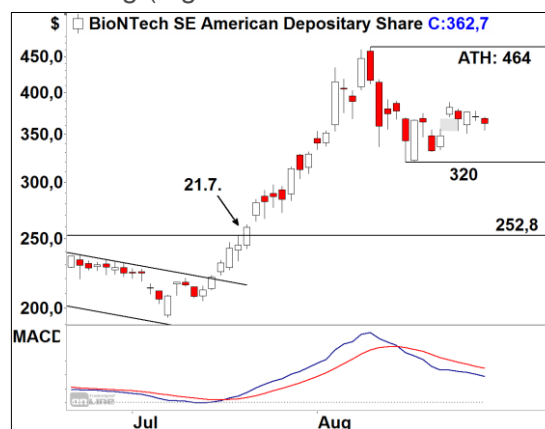
Angesichts der hochdynamischen Entwicklung sind solche volatilen Gewinnmitnahmen keine Seltenheit. Wenn die Mehrheit den 30%igen Abschlag bereits als Einkaufspreis interpretiert, ist eine zeitnahe Fortsetzung der Trends vorprogrammiert. Wir rechnen jedoch vorerst mit einer Seitwärtsphase innerhalb der genannten Grenzen. Die Trendlinie des Ende März/Anfang April gestarteten Trends verläuft um 275 – 280 USD.

(MIK)

Mittelfristig (tägliche Schlusskurse)



Kurzfristig (tägliche Candlesticks & MACD)



Kurs	362,05 \$
Ziel (400 \$)	überannt
Analytisches Stoploss	---
Kurzfristig	→
Mittelfristig	→↗

DailyMarketFAX Ausgabe 5915, 23.07.2021



Wissenswertes & Wichtiges

Das DailyMarketFAX

Es will informativ, klar strukturiert und leicht lesbar sein.

Umfang des DailyMarketFAX

Im neuen DailyMarketFAX finden Sie pro Ausgabe zwei vollwertige Einschätzungen mit jeweils zwei Charts. Das gibt uns die Chance, viel von dem zu zeigen, was wir bei den jeweiligen Charts und Indikatoren beobachten.

StaudReport vs. DailyMarketFAX

Wir streben eine Aufgabenteilung an: Das DailyMarketFAX widmet sich in erster Linie der täglichen Einschätzung des DAX und von Einzelwerten (s.u.). Ziel des StaudReport ist es, zuverlässig einen kompletten Überblick über alle relevanten Finanzmärkte zu geben. Dabei wird es montags zu Überschneidungen kommen. Die DAX-Prognose im DailyMarketFAX wird sich beispielsweise nicht sinnvoll von der DAX-Prognose im StaudReport unterscheiden können. (Der Preis für unsere KombiAbos berücksichtigt diesen Aspekt.)

Was ist wann im DailyMarketFAX?

Wir fokussieren uns auf eine Auswahl an interessanten und bekannten Titeln des betrachteten Aktienuniversums, um sie zeitnah besprechen zu können.

Die Schwerpunkte unsere Analysen sind:

Montags:	Aktien aus aller Welt
Dienstags:	DAX, MDAX & TecDAX Aktien
Mittwochs:	DAX, MDAX & TecDAX Aktien
Donnerstags:	US, Hot Stocks & aus aller Welt
Freitags:	US, Hot Stocks & aus aller Welt

Die (Prognose-) Pfeile

„Unsere“ Pfeile wollen einen kurzen, prägnanten und widerspruchsfreien Überblick über unsere Einschätzung der betreffenden Charts geben. Worte werden manchmal nicht klar genug sein. Pfeile hingegen lassen kaum Interpretationsspielraum. Die Prognosepfeile finden Sie in der jeweiligen Tabelle unter den Grafiken:

Der erste Pfeil steht für unsere kurzfristige Einschätzung (ca. sechs bis zwölf Wochen), der zweite für unsere Erwartung an die mittelfristige Entwicklung (ca. sechs Monate).

Preise für Privatanleger

JahresAbonnement	659,00 Euro
QuartalsAbonnement	179,00 Euro
MonatsAbonnement	69,00 Euro

Ansichtsexemplare

Wir stellen jedem Interessenten gern bis zu drei aktuelle Ausgaben des DailyMarketFAX kostenfrei und unverbindlich zur Verfügung. Darüber hinaus haben Sie die Möglichkeit, sich mit einem MonatsAbonnement ein Bild von unserer Leistung zu machen.

Erscheinungsweise

Das DailyMarketFAX erscheint börsentäglich im Regelfall spätestens bis 19.00 Uhr. Es erscheint nicht an gesetzlichen Feiertagen.

In Urlaubs-, Ferien- & Krankzeiten ...

... kann entweder nur der StaudReport oder nur das DailyMarketFAX erscheinen. Beide Publikationen können sich in diesen Zeiten gegenseitig vertreten. (Auch der Umfang beider Publikationen kann sich reduzieren.) Dies wird höchstens sechs bis acht Wochen p.a. der Fall sein. Wir werden versuchen, Sie jeweils im Vorfeld über diese Vertretungszeiten zu informieren. Wir bitten um Ihr Verständnis.

Verfasser: Volker Jankowski

(MIK) Offenlegung gemäß §34b WpHG wegen möglicher Interessenkonflikte: Der Autor ist in den besprochenen Wertpapieren bzw. Basiswerten derzeit investiert.



Haftung für Informationen

Staud Research übernimmt keine Haftung für bereitgestellte Handelsanregungen. Diese stellen in keiner Weise einen Aufruf zur individuellen oder allgemeinen Nachbildung, auch nicht stillschweigend, dar. Handelsanregungen oder anderweitige Informationen stellen keine Aufforderung zum Kauf oder Verkauf von Wertpapieren oder derivativen Finanzprodukten dar. Eine Haftung für mittelbare und unmittelbare Folgen der veröffentlichten Inhalte ist somit ausgeschlossen.

Staud Research bezieht Informationen aus Quellen, die sie als vertrauenswürdig erachtet. Eine Gewähr hinsichtlich Qualität und Wahrheitsgehalt dieser Informationen kann gleichwohl nicht übernommen werden.

Leser, die aufgrund der veröffentlichten Inhalte Anlageentscheidungen treffen bzw. Transaktionen durchführen, handeln in vollem Umfang auf eigene Gefahr und auf eigenes Risiko. Staud Research übernimmt keine Haftung für die erteilten Informationen. Insbesondere weisen wir hierbei auf die bei Geschäften mit Optionsscheinen, Derivaten und derivativen Finanzinstrumenten besonders hohen Risiken hin. Der Handel mit Optionsscheinen bzw. Derivaten ist ein Finanztermingeschäft. Den erheblichen Chancen stehen entsprechende Risiken bis hin zum Totalverlust gegenüber.

Nur Verbraucher, die gem. § 37d WpHG die bei Banken und Sparkassen ausliegende Broschüre "Basisinformationen über Finanztermingeschäfte" gelesen und verstanden haben, sowie das Formular "Wichtige Information über die Verlustrisiken bei Finanztermingeschäften" gelesen und unterschrieben haben, sind berechtigt, am Handel mit Optionsscheinen und sonstigen Finanztermingeschäften teilzunehmen. Der Kunde handelt gleichwohl auf eigenes Risiko und auf eigene Gefahr.

Haftung für höhere Gewalt

Staud Research haftet nicht für Schäden, die durch höhere Gewalt, Aufruhr, Kriegs- und Naturereignisse oder durch sonstige von ihr nicht zu vertretende Vorkommnisse (z.B. Streik, Aussperrung, Verkehrsstörung, Verfügungen von hoher Hand im In- oder Ausland) eintreten.

Urheberrecht

Das beigefügte Dokument mit Abbildungen ist urheberrechtlich geschützt. Die dadurch begründeten Rechte, insbesondere des Nachdrucks, der Speicherung in Datenverarbeitungsanlagen sowie das Darstellen auf einer Website liegen, auch bei nur auszugsweiser Verwertung, bei der Staud Research GmbH. Die Weiterleitung, Weiterverbreitung oder Veröffentlichung des DailyMarketFAX, auch auszugsweise oder dem Geiste nach, ist grundsätzlich nicht gestattet. Jede Weiterleitung, Weiterverbreitung oder Veröffentlichung des DailyMarketFAX, auch auszugsweise, setzt das vorausgegangene Einverständnis der Staud Research GmbH voraus. Alle Rechte vorbehalten.

www.staud-research.de

© Staud Research GmbH