

Die Charts des Tages: Bechtle, Nemetschek – Kurz zu: Wirecard



Informationen für Anleger

**DailyMarketFAX**

Ausgabe 5336 – Dienstag, 26.03.2019



# Zum DAX



## Analyse

So einfach möchten es die seit Freitag angeschlagenen Bullen ihren ewigen Gegenspielern auch nicht machen: Am Morgen ging es von einem Montag-Zwischenhoch (11.374) erst eine Stunde direkt abwärts (-74 Punkte), dann wurden exakt die 11.300 gekauft und am Mittag stand der DAX da, wo er am Morgen eröffnete. Das Niveau wurde über Mittag gehalten und mit den US-Börsen legten die Bullen noch eine Schippe drauf. Sie kamen heute bis 11.447, also 147 Punkte vom Tagestief und damit recht genau die aktuelle durchschnittliche Tagesbandbreite. Interessant: Trotz zeitweisem Untertauchen haben die Bullen den genommenen Juni-Korrekturtrend verteidigt und sogar eine bullische Kerze produziert. Nach Freitag und Montag hätte der DAX auch direkt zur 11.200 bzw. 11.000 abtauchen können, insofern bemerkenswert.

## Prognose

Die Bullen stehen weiter an der Abbruchkante (11.300) und müssten zu ihrer Entschärfung noch mehr nachlegen. Möglich wäre es. Heute haben sie sich Zeit verschafft. Unter 11.300 ist der Juni-Trend endgültig zurückgebrochen. Wir rechnen mit einer Entscheidung diese Woche.

## Kurz zu Wirecard

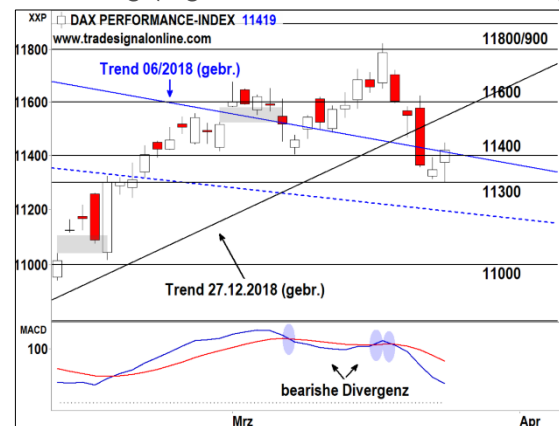
Das positive Ergebnis einer selbst in Auftrag gegebenen unabhängigen Untersuchung zu den Betrugsvorwürfen lässt den DAX-Wert in Pennystock-Manier von zeitweise über 30% explodieren. Wir werden uns die Technik am Freitag anschauen.

(Ausgabe 5299, 1.2.2019)

DAX (wöchentliche Candlesticks & MACD)



Kurzfristig (tägliche Candlesticks & MACD)



Kurs	11.419,48
Veränderung zum Vortag	+0,64%
Ziel	---
Analytisches Stoploss	---
<b>Kurzfristig</b>	<b>↓</b>
<b>Mittelfristig</b>	<b>→</b>
<b>Langfristig</b>	<b>↓</b>

**Niemals ohne Stoploss!**

## Staud Research informiert

29.03.2019 Wieland Staud in der FAZ



TecDAX-Aktien

# Bechtle



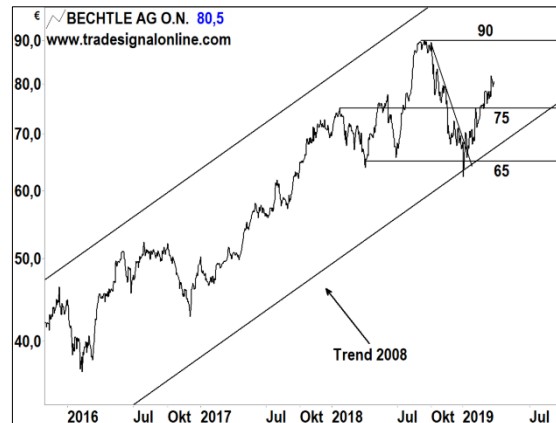
## Analyse

Mit kleinem, perfektem Pullback an den 71-Euro-Breakout-Deckel Anfang Februar (siehe blauer Pfeil) wurde der Ausbruch bestätigt. Anschließend zog der Kurs auf bislang 82,85 Euro an, also über unser Ziel von 79 Euro hinweg. Damit haben die Bullen ihren Abpraller inkl. Fehlsignal am langfristigen 2008er Trend für sich genutzt. Mittelfristig bleibt die Aktie hingegen vorerst trendlos – auf ein neues Verlaufstief am 03.01. (62,05 Euro) folgte das aktuelle Hoch (82,85 Euro). Es fehlt/fehlen bislang ein Rücksetzer und anschließend neue Jahreshochs. Der primäre Trend ist wie oben beschrieben weiterhin gegeben.

## Prognose

Wir rechnen mit einer moderaten, etwas andauernden Konsolidierung in den Bereich um 75 Euro, maximal 73 Euro und anschließend mit einer Bestätigung des mittelfristig neuen Aufwärtstrends mit dem Ziel der bestehenden Allzeithochs.

### Mittelfristig (tägliche Schlusskurse)



### Kurzfristig (tägliche Candlesticks & MACD)



Kurs	80,50 €
Ziel	90 €
Analytisches Stoploss	68 €
<b>Kurzfristig</b>	<b>→↗</b>
<b>Mittelfristig</b>	<b>→↗</b>

DailyMarketFAX Ausgabe 5301, 05.02.2019



TecDAX-Aktien

# Nemetschek



## Analyse

Die zweite heute besprochene Software-Aktie im TecDAX hat genau das gleiche Problem wie Bechtle: Es fehlt für einen neuen mittelfristigen Aufwärtstrend mindestens ein Rücksetzer und ein nachfolgendes, neues Verlaufshoch. Hier ist die Erholung jedoch noch weiter gegangen als in der Bechtle-Aktie. Der primäre Hausse-Trend wurde auch hier zurückerobert, der Korrekturkanal von Q4 längst verlassen. Unser dafür genannter Trigger (106 Euro) wurde drei Tage nach unserer Januar-Analyse aktiviert. Insgesamt waren wir hier zu skeptisch, da wir einen zweiten Test der 80/82 Euro für eine Bodenbildung erwarteten. Die Bullen ließen jedoch keinerlei Schwäche mehr zu.

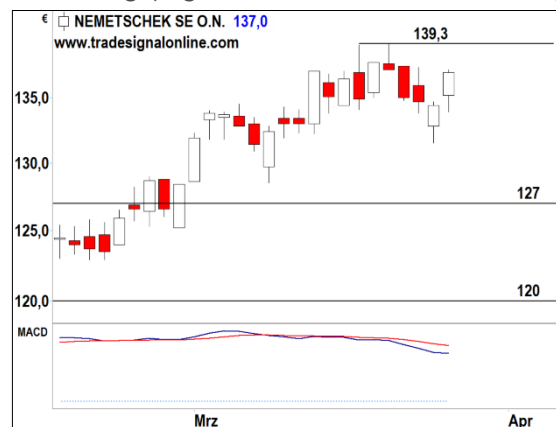
## Prognose

Nach 55% Erholung von den Dezember-Tiefs steht eine Konsolidierung dringend aus. Andererseits hat das die Bullen bislang auch nicht interessiert. Investoren sollten unbedingt einen Rücksetzer (z.B. unter 120 Euro) abwarten, selbst auf die Gefahr hin, dass dieser bis zu den Allzeithochs ausbleibt. Zu groß ist derzeit die Rückschlaggefahr durch Gewinnmitnahmen.

### Mittelfristig (tägliche Schlusskurse)



### Kurzfristig (tägliche Candlesticks & MACD)



Kurs	137,0 €
Ziel	---
Analytisches Stoploss	---
<b>Kurzfristig</b>	<b>→↗</b>
<b>Mittelfristig</b>	<b>→</b>

DailyMarketFAX Ausgabe 5286, 15.01.2019



Wissenswertes & Wichtiges

## Das neue DailyMarketFAX

Es will vor allem informativer, dezenter, etwas umfangreicher, klarer strukturiert und leichter lesbar sein.

### Umfang des neuen DailyMarketFAX

Im neuen DailyMarketFAX finden Sie pro Ausgabe zwei vollwertige Einschätzungen mit jeweils zwei Charts. Das gibt uns die Chance, besser auf das einzugehen, was wir in den Charts beobachten.

### StaudReport vs. DailyMarketFAX

Wir streben eine Aufgabenteilung an: Das DailyMarketFAX wird sich in erster Linie der täglichen Einschätzung des DAX und von Einzelwerten (s.u.) widmen. Ziel des StaudReport ist es, zuverlässig einen kompletten Überblick über alle relevanten Finanzmärkte zu geben. Dabei wird es montags zu Überschneidungen kommen. Die DAX-Prognose im DailyMarketFAX wird sich z.B. nicht sinnvoll von der DAX-Prognose im StaudReport unterscheiden können und dürfen. (Der Preis für unsere KombiAbos berücksichtigt diesen Aspekt.)

### Was ist wann im DailyMarketFAX?

Die Schwerpunkte unsere Analysen sind:

Montags: Aktien aus aller Welt  
Dienstags: Aktien aus dem TecDAX  
Mittwochs: Aktien aus dem MDAX  
Donnerstags: US-Aktien  
Freitags: Aktien aus dem DAX

### Zu unseren (Prognose-) Pfeilen

„Unsere“ Pfeile wollen einen kurzen, prägnanten und widerspruchsfreien Überblick über unsere Einschätzung des betreffenden Wertes geben. Worte werden manchmal nicht eindeutig genug sein. Pfeile hingegen lassen kaum Interpretationsspielraum. Die Prognosepfeile finden Sie

in den letzten beiden Zeile der Tabelle unter den Grafiken: Der erste Pfeil steht für unsere Einschätzung der kurzfristigen Zukunft (ca. sechs bis zwölf Wochen), der zweite für unsere Erwartung an die mittelfristige Entwicklung (ca. sechs Monate).

### Preise (Privatkunden)

JahresAbonnement	659,00 Euro
QuartalsAbonnement	179,00 Euro
MonatsAbonnement	69,00 Euro

### Ansichtsexemplare

Wir stellen jedem Interessenten auf Anfrage gern bis zu drei Ansichtsexemplare des DailyMarketFAX kostenfrei und unverbindlich zur Verfügung. Darüber hinaus haben Sie die Möglichkeit, sich mit einem MonatsAbonnement ein Bild von unserer Leistung zu machen.

### Erscheinungsweise

Das DailyMarketFAX erscheint börsentäglich bis 19.00 Uhr. Es erscheint nicht an gesetzlichen Feiertagen.

### In Urlaubs-, Ferien- & Krankzeiten ...

... kann ausnahmsweise entweder nur der StaudReport oder das DailyMarketFAX erscheinen. Beide Publikationen können sich in diesen Zeiten gegenseitig „vertreten“. (Alternativ kann sich auch der Umfang beider Publikationen reduzieren.) Dies wird höchstens sechs bis acht Wochen p.a. der Fall sein. Wir werden versuchen, Sie jeweils im Vorfeld über diese „Vertretungszeiten“ zu informieren. Wir bitten um Ihr Verständnis.

### Verfasser: Volker Jankowski

(IK) Offenlegung gemäß §34b WpHG wegen möglicher Interessenkonflikte: Der Autor ist in den besprochenen Wertpapieren bzw. Basiswerten derzeit investiert.



## Haftung für Informationen

Staud Research übernimmt keine Haftung für bereitgestellte Handelsanregungen. Diese stellen in keiner Weise einen Aufruf zur individuellen oder allgemeinen Nachbildung, auch nicht stillschweigend, dar. Handelsanregungen oder anderweitige Informationen stellen keine Aufforderung zum Kauf oder Verkauf von Wertpapieren oder derivativen Finanzprodukten dar. Eine Haftung für mittelbare und unmittelbare Folgen der veröffentlichten Inhalte ist somit ausgeschlossen.

Staud Research bezieht Informationen aus Quellen, die sie als vertrauenswürdig erachtet. Eine Gewähr hinsichtlich Qualität und Wahrheitsgehalt dieser Informationen kann gleichwohl nicht übernommen werden.

Leser, die aufgrund der veröffentlichten Inhalte Anlageentscheidungen treffen bzw. Transaktionen durchführen, handeln in vollem Umfang auf eigene Gefahr und auf eigenes Risiko. Staud Research übernimmt keine Haftung für die erteilten Informationen. Insbesondere weisen wir hierbei auf die bei Geschäften mit Optionsscheinen, Derivaten und derivativen Finanzinstrumenten besonders hohen Risiken hin. Der Handel mit Optionsscheinen bzw. Derivaten ist ein Finanztermingeschäft. Den erheblichen Chancen stehen entsprechende Risiken bis hin zum Totalverlust gegenüber.

Nur Verbraucher, die gem. § 37d WpHG die bei Banken und Sparkassen ausliegende Broschüre "Basisinformationen über Finanztermingeschäfte" gelesen und verstanden haben sowie das Formular "Wichtige Information über die Verlustrisiken bei Finanztermingeschäften" gelesen und unterschrieben haben, sind berechtigt, am Handel mit Optionsscheinen und sonstigen Finanztermingeschäften teilzunehmen. Der Kunde handelt gleichwohl auf eigenes Risiko und auf eigene Gefahr.

## Haftung für höhere Gewalt

Staud Research haftet nicht für Schäden, die durch höhere Gewalt, Aufruhr, Kriegs- und Naturereignisse oder durch sonstige von ihr nicht zu vertretende Vorkommnisse (z.B. Streik, Aussperrung, Verkehrsstörung, Verfügungen von hoher Hand im In- oder Ausland) eintreten.

## Urheberrecht

Das beigefügte Dokument mit Abbildungen ist urheberrechtlich geschützt. Die dadurch begründeten Rechte, insbesondere des Nachdrucks, der Speicherung in Datenverarbeitungsanlagen sowie das Darstellen auf einer Website liegen, auch bei nur auszugsweiser Verwertung, bei der Staud Research GmbH. Die Weiterleitung, Weiterverbreitung oder Veröffentlichung des DailyMarketFAX, auch auszugsweise oder dem Geiste nach, ist grundsätzlich nicht gestattet. Jede Weiterleitung, Weiterverbreitung oder Veröffentlichung des DailyMarketFAX, auch auszugsweise, setzt das vorausgegangene Einverständnis der Staud Research GmbH voraus. Alle Rechte vorbehalten.

[www.staud-research.de](http://www.staud-research.de)

© Staud Research GmbH