



Informationen für Anleger

Jahresrückblick 2018

Donnerstag, 10. Januar 2019

Inhalt

Nahezu perfekter Rückblick: Unsere Prognosen für 2018 3

Bitte beachten Sie

Wissenswertes & Wichtiges: Der StaudReport 16

Haftungs- und Risikohinweise 17



Ziemlich guter Rückblick (1)

Prognose-Bilanz 2018

Bevor wir uns dem Ausblick auf 2018 zuwenden, ist es für uns ein Gebot der Redlichkeit, die Qualität unserer historischen Einschätzungen zu bewerten. Wer nicht zeigen kann, dass seine Einschätzungen dauerhaft und nicht nur in einer Ausnahmesituation halbwegs in die richtige Richtung weisen, der sollte sich seine Arbeit sparen.

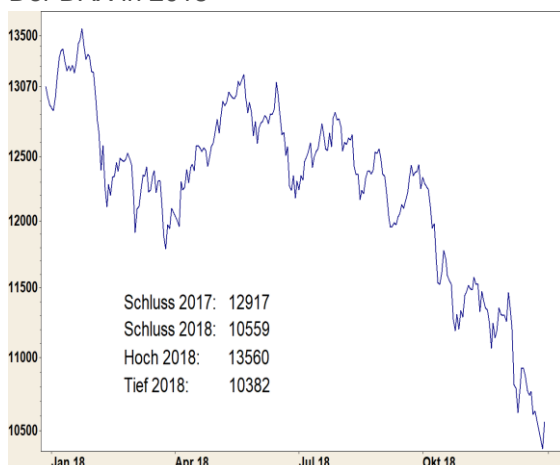
Der Rückblick auf unsere Prognosen für 2018 ordnet sich nahtlos in die u.E. guten bis sehr guten Rückblicke der Vorjahre ein. Sie können sie einsehen unter: <http://staud-research.de/staudreport/leistungsnachweis/>. (Zitate sind grau bzw. orange unterlegt.)

DAX



1. 2018 wird 2017 nicht das Wasser reichen können. Wir rechnen mit einem schwierigen Jahr für den DAX.
2. 2018 wird volatil als 2017 und von einer breit angelegten Korrekturbewegung geprägt sein.
3. Der Jahresschlusskurs am 31.12.2018 wird wenigstens 1.000 Punkte von der Konsensschätzung entfernt sein und unter dem von 2017 bzw. bestenfalls in dessen Nähe liegen.

Der DAX in 2018

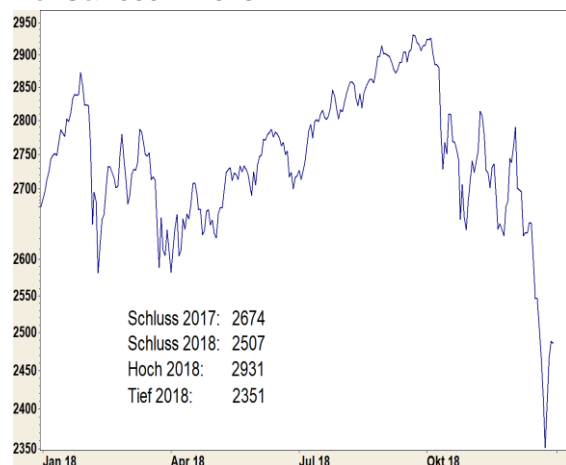


S&P500



1. Die relative Stärke des S&P500 ggü. dem DAX wird sich fortsetzen.
2. Nach einer längeren volatilen (...) Korrekturphase in der ersten Jahreshälfte ist mit einer Fortsetzung des Aufwärtstrends und neuen historischen Bestmarken zu rechnen. Die Zuwächse werden aber nicht annähernd mit denen von 2017 vergleichbar sein.
3. Der S&P500 wird 2018 signifikant unter seinen Jahreshochs beenden.

Der S&P500 in 2018



Gold

So ehrlich werden wir sein müssen: Während unsere Einschätzungen für den DAX und den S&P500 wohl zumindest als „gut“, bezeichnet werden dürfen, gerade im Licht der viel zu optimistischen Prognosen der anderen (S.7), war unsere Goldprognose einfach falsch. Es sollte zulegen – und hat es nicht getan. Das hat nicht gepasst. (Goldkurs Anfang 2018: 1.303 USD; Goldkurs Ende 2018: 1.280 USD)



Ziemlich guter Rückblick (2)

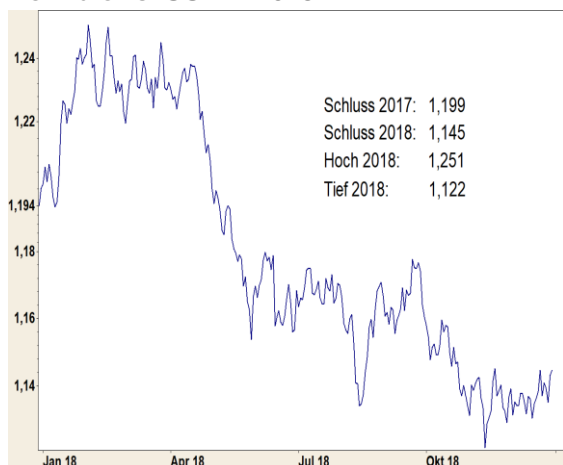
Prognose-Bilanz 2018

Euro/USD



1. Unser langfristiges Ziel für den Euro lautet auf 1,30 USD. Es dürfte allerdings nicht in 2018 erreicht werden.
2. Wir rechnen damit, dass das gesamte Jahr 2018 von einer ausgeprägten Seitwärtsentwicklung zwischen rund 1,14 und 1,24 USD geprägt sein wird.

Der Euro vs. USD in 2018



Diese Einschätzung ging klar in die richtige Richtung. Wenn man kritisch sein will, dann war sie vielleicht vom Tenor her ein wenig zu Euro-lastig.

Dt. Umlaufrendite

Wir stellten die Frage, „ob es denkbar ist, dass trotz einer Teuerungsrate von 1,8% die Renditen ein weiteres Jahr auf Niveaus weit darunter verharren?“

Unser Antworten Ende 2017:

1. Ja – das ist es!
2. Zwar kann davon ausgegangen werden, dass die untere Wende (...) geschafft ist und die Renditen langfristig zulegen. Aber ob dies schon 2018 geschieht, bleibt sehr fraglich.

Dt. Umlaufrendite



3. Wir gehen davon aus, dass die Umlaufrendite noch länger etwas oberhalb der Nulllinie hin und her pendeln und möglicherweise sogar noch einmal darunter zurückfallen wird.
4. Unser langfristiges Ziel über 2018 hinaus beträgt 0,90%.

Die Umlaufrendite in 2018



Auch diese Prognose ging in unseren Augen auf jeden Fall in die richtige Richtung und war als grundsätzliche Orientierung für das Jahr 2018 sehr tauglich.

Wir freuen uns sehr, dass wir Ihnen für 2018 richtig gute Orientierungen an die Hand geben konnten. Mein Team und ich haben alles uns Mögliche getan, damit auch der Rückblick auf 2019 wieder so gut wie der auf 2018 ausfallen kann.

Ihr

Wieland Staud



DailyMarketFAX



Wenn Sie dieser Jahresausblick neugierig macht:
Fragen Sie nach unseren Einsteiger- bzw.
WiederEinsteigerangeboten. Wir freuen uns darauf, Sie
in 2019 von unserer Arbeit überzeugen zu können.

StaudReport





Wissenswertes & Wichtiges

Der StaudReport

Er will vor allem informativer, dezenter, umfangreicher, klarer strukturiert und (optisch) leichter lesbar als sein Vorgänger sein. Darüber hinaus steht sein Name besonderen Maße für die Analysen und Prognosen von Wieland Staud.

Umfang des neuen StaudReport

Der StaudReport versteht sich als All-In-One-Börsenservice. Alles, was in unseren Augen für Anleger hierzulande wichtig und interessant ist wird verlässlich zu Wochenbeginn analysiert. Was andernorts über viele kostenpflichtige Services verteilt ist, finden Sie im StaudReport auf 15-18 Seiten kompakt und kompetent zusammengefasst: DAX, MDAX, ESTX50 & Wall Street, spannende Einzelwerte, Gold & Silber, Euro, Bunds & Bonds und dazu eine Bewertung bzw. Kommentierung der Gesamtverfassung der Finanzmärkte in der „Großwetterlage“.

StaudReport vs. DailyMarketFAX

Wir streben eine Aufgabenteilung zwischen unseren beiden Börsenservices an: Das DailyMarketFAX wird sich in erster Linie der täglichen Einschätzung des DAX und von Einzelwerten (s.u.) widmen. Ziel des StaudReport wird es vor allem sein, jeden Montag aufs Neue verlässlich einen kompletten Überblick über alle u.E. relevanten Finanzmärkte zu geben. (Dabei kann es montags zu kleinen Überschneidungen kommen. Die DAX-Prognose im DailyMarketFAX wird sich z.B. nicht von der DAX-Prognose im StaudReport unterscheiden können und dürfen.)

Pfeile & Tabellen

„Unsere“ Pfeile wollen nach wie vor einen kurzen, prägnanten und widerspruchsfreien Überblick über unsere Einschätzung des betreffenden Wertes geben. Worte können manchmal mehrdeutig oder einfach nicht eindeutig genug sein. Pfeile hingegen lassen

kaum Interpretationsspielraum. Der erste Pfeil steht für unsere Einschätzung der kurzfristigen Zukunft (ca. sechs Wochen), der zweite für unsere Erwartung an die mittelfristige Entwicklung (ca. drei bis sechs Monate).

Preise

JahresAbonnement	599,00 Euro
QuartalsAbonnement	159,00 Euro
MonatsAbonnement:	59,00 Euro

Ansichtsexemplare

Wir stellen Ihnen jederzeit gern ein bis zwei Ausgaben des StaudReport zur Ansicht zur Verfügung. Bitte schreiben Sie dafür eine kurze Mail an diese Adresse: info@staud-research.de.

Erscheinungsweise

Der StaudReport erscheint grundsätzlich jeweils montags zwischen 18.00 und 20.00 Uhr. Ausnahmen bilden gesetzliche Feiertage, die auf einen Montag fallen (Ostermontag, Pfingstmontag etc.).

In Urlaubs-, Ferien- & Krankzeiten ...

... kann ausnahmsweise entweder nur der StaudReport oder das DailyMarketFAX erscheinen. Beide Publikationen können sich in diesen Zeiten gegenseitig „vertreten“. (Alternativ kann sich auch der Umfang beider Publikationen reduzieren.) Dies wird höchstens sechs bis acht Wochen p.a. der Fall sein. Wir werden versuchen, Sie jeweils im Vorfeld über diese „Vertretungszeiten“ zu informieren. Wir bitten um Ihr Verständnis.

Verfasser

Wieland Staud

Nächste Ausgabe des StaudReport

Siehe Homepage



Haftung für Informationen

Staud Research übernimmt keine Haftung für bereitgestellte Handelsanregungen. Diese stellen in keiner Weise einen Aufruf zur individuellen oder allgemeinen Nachbildung, auch nicht stillschweigend, dar. Handelsanregungen oder anderweitige Informationen stellen keine Aufforderung zum Kauf oder Verkauf von Wertpapieren oder derivativen Finanzprodukten dar. Eine Haftung für mittelbare und unmittelbare Folgen der veröffentlichten Inhalte ist somit ausgeschlossen.

Staud Research bezieht Informationen aus Quellen, die sie als vertrauenswürdig erachtet. Eine Gewähr hinsichtlich Qualität und Wahrheitsgehalt dieser Informationen kann gleichwohl nicht übernommen werden.

Leser, die aufgrund der veröffentlichten Inhalte Anlageentscheidungen treffen bzw. Transaktionen durchführen, handeln in vollem Umfang auf eigene Gefahr und auf eigenes Risiko. Staud Research übernimmt keine Haftung für die erteilten Informationen. Insbesondere weisen wir hierbei auf die bei Geschäften mit Optionsscheinen, Derivaten und derivativen Finanzinstrumenten besonders hohen Risiken hin. Der Handel mit Optionsscheinen bzw. Derivaten ist ein Finanztermingeschäft. Den erheblichen Chancen stehen entsprechende Risiken bis hin zum Totalverlust gegenüber.

Nur Verbraucher, die gem. § 37d WpHG die bei Banken und Sparkassen ausliegende Broschüre "Basisinformationen über Finanztermingeschäfte" gelesen und verstanden haben sowie das Formular "Wichtige Information über die Verlustrisiken bei Finanztermingeschäften" gelesen und unterschrieben haben sind berechtigt, am Handel mit Options-scheinen und sonstigen Finanztermingeschäften teilzunehmen. Der Kunde handelt gleichwohl auf eigenes Risiko und auf eigene Gefahr.

Haftung für höhere Gewalt

Staud Research haftet nicht für Schäden, die durch höhere Gewalt, Aufruhr, Kriegs- und Naturereignisse oder durch sonstige von ihr nicht zu vertretenden Vorkommnisse (z.B. Streik, Aussperrung, Verkehrsstörung, Verfügungen von hoher Hand im In- oder Ausland) eintreten.

Urheberrecht

Das beigefügte Dokument mit Abbildungen ist urheberrechtlich geschützt. Die dadurch begründeten Rechte, insbesondere des Nachdrucks, der Speicherung in Datenverarbeitungsanlagen sowie das Darstellen auf einer Website liegen, auch bei nur auszugsweiser Verwertung, bei der Staud Research GmbH. Die Weiterleitung, Weiterverbreitung oder Veröffentlichung des StaudReport, auch auszugsweise oder dem Geiste nach, ist grundsätzlich nicht gestattet. Jede Weiterleitung, Weiterverbreitung oder Veröffentlichung des StaudReport, auch auszugsweise, setzt das vorausgegangene Einverständnis der Staud Research GmbH voraus. Alle Rechte vorbehalten.

www.staud-research.de

© Staud Research GmbH