

Die Charts des Tages: Airbus, Gerresheimer



Informationen für Anleger

**DailyMarketFAX**

Ausgabe 4963 – Mittwoch, 27. September 2017



# Zum DAX



## Analyse

In nicht einmal 20 min. schoss der DAX kurz nach Eröffnung auf das neue Wochenhoch über 12.650 Punkte, wobei der Großteil der Bewegung (44 Punkte) sogar in nur 5 min. stattfand. Danach kam zwar nicht mehr viel nach, wie in den Tagen zuvor, doch wesentlich ist, dass die Range-Oberseite auch per Schlussstand gehalten wurde. Damit hat der DAX den mehrfach angekündigten Trigger aktiviert und die enge Range verlassen. Jetzt gilt es, den Ausbruch zu verteidigen und weiter auszubauen. Natürlich besteht in solchen Situationen immer die Gefahr von Fehlausbrüchen, doch solange es zu keiner kompletten Umkehr der Tageskerze kommt, muss man schlicht vom nächsten, trendkonformen Signal ausgehen. Kritisch wäre auf jeden Fall ein (schneller) Rückfall unter 12.630 Punkte, dem heutigen Tagestief.

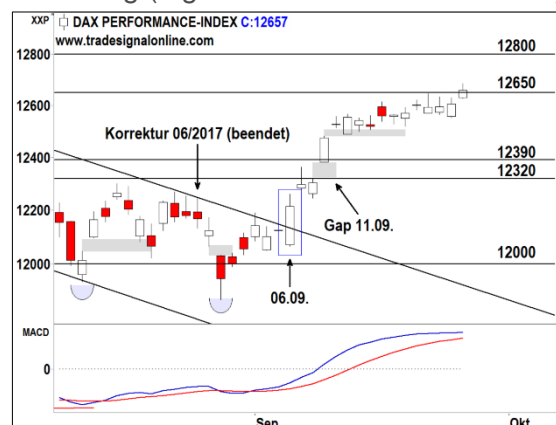
## Prognose

Wir müssen nun von unserer Annahme abrücken, dass der DAX vor dem nächsten Anlauf auf die Allzeithochs nochmals etwas korrigiert. Dies gilt solange, wie der heutige Ausbruch verteidigt wird. Ab sofort sind 12.800 das Nahziel und darüber hinaus auch die neuen Allzeithochs. Den kurzfristigen Trendpfeil verändern wir bereits jetzt auf „steigend“, den mittelfristigen frühestens bei gehaltenem Wochenschlussstand.

DAX (wöchentliche Candlesticks & MACD)



Kurzfristig (tägliche Candlesticks & MACD)



Kurs	12.657,41
Veränderung zum Vortag	+0,41%
Ziel	---
Analytisches Stoploss	11.930
<b>Kurzfristig</b>	<b>↗</b>
<b>Mittelfristig</b>	<b>→</b>
<b>Langfristig</b>	<b>↗</b>

**Niemals ohne Stoploss!**

## Staud Research informiert

29.09.2017 Wieland Staud in der FAZ



MDAX-Aktien

# Airbus



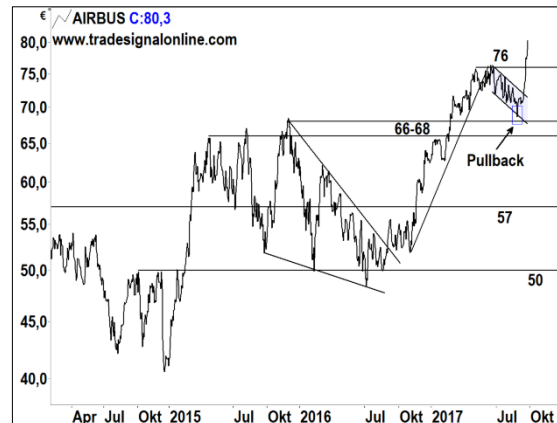
## Analyse

Die Aktie des größten europäischen Flugzeugherstellers hielt sich an unsere Erwartung und legte bis Ende August eine Trendpause ein. Wir rechneten mit einer mittelfristigen Konsolidierung und gaben als adäquates Kursniveau die alten 2015er Allzeithochs um 66-68 Euro an. In einem idealen Pullback korrigierte die Aktie genau bis dahin (Markierung im oberen Chart). Seit zwei Wochen steigt sie dynamisch an und konnte bereits eine neue Bestmarke über 77 Euro produzieren. Die mittel- und langfristigen gleitenden Durchschnitte zeigen mit dem Abdrehen nach Norden die Fortsetzung des primären Aufwärtstrends passend an.

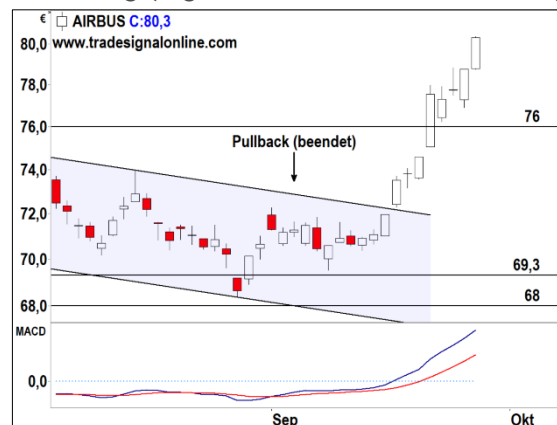
## Prognose

Wir legen nach dem Abschluss des Pullbacks und der Bestätigung der 68-Euro-Marke – dem EX-Allzeithoch – als neues Kursziel 90 Euro fest. Unser Stoploss liegt knapp unter dem Pullback-Niveau. Unter 76 Euro hat die Aktie mit der neuen Bestmarke aber sowieso nichts mehr verloren. Ein kurzer, heftiger Pullback, wäre aber dennoch drin.

## Mittelfristig (tägliche Schlusskurse)



## Kurzfristig (tägliche Candlesticks & MACD)



Kurs	80,30 €
Ziel	90 €
Analytisches Stoploss	67 €
<b>Kurzfristig</b>	<b>↗</b>
<b>Mittelfristig</b>	<b>↗</b>

DailyMarketFAX Ausgabe 4903, 05.07.2017



MDAX-Aktien

# Gerresheimer



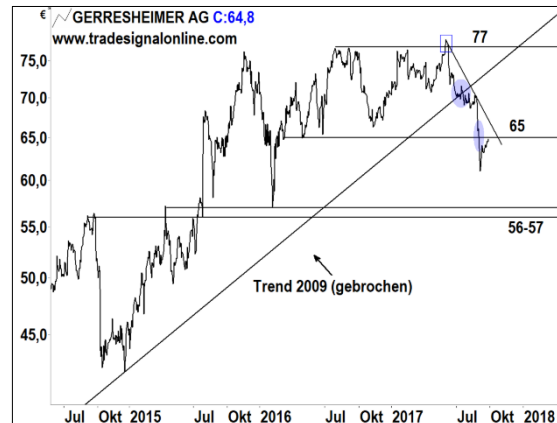
## Analyse

Die Aktie ist Opfer eines Fehlausbruchs am Allzeithoch geworden: Unser Zwischenziel von 77 Euro, gleichzeitig unser Trigger für das eigentliche Kursziel von 90 Euro, wurde Anfang Juni aktiviert. Der Wochenschluss lag mit 78 Euro einen Euro darüber. In den folgenden fünf Tagen konnte sich die Aktie aber nicht davon absetzen. Entscheidend war dann der 12.06.: Mit einer bearishen Tageskerze wurde die noch laufende Korrektur eingeleitet: Zuerst wurde das nur minimal höhere, neue Allzeithoch einkassiert, dann fiel die Aktie klar in ihre seit Ende 2015 existierende Range zurück. Die letzte Hoffnung auf eine zügige Erholung wurde am 29.08. mit dem Fall unter 68 Euro zunichte gemacht: Der Bruch des 2009er Langfristrends ist dabei der negativste Aspekt der verkorksten Sommer-Entwicklung. Kurz danach fiel auch noch die 65/66-Euro-Unterstützung (und unser Stoploss), also die Unterseite der Range. Die jüngste (techn.) Erholung sorgte im Wochenchart für einen nicht idealtypischen „Hammer“-Candlestick, der den Kurs an die gebrochene Marke heranbrachte. Sehr fraglich ist, ob er weitere Abgaben dauerhaft verhindern kann.

## Prognose

Nach dem Trendbruch kann die Aktie bis auf den 55-57-Euro-Support korrigieren. Um dem zu entgehen, müsste sie sowohl die Range zurückerobern (> 66 Euro) als auch den Juni-Korrekturtrend brechen, derzeit die unwahrscheinlichere Variante.

## Mittelfristig (tägliche Schlusskurse)



## Kurzfristig (tägliche Candlesticks & MACD)



Kurs	64,80 €
Ziel	Korrektur
Analyt. Stoploss (64 €)	getroffen
<b>Kurzfristig</b>	↓
<b>Mittelfristig</b>	↓ →

DailyMarketFAX Ausgabe 4818, 01.03.2017



Wissenswertes & Wichtiges

## Das neue DailyMarketFAX

Es will vor allem informativer, dezenter, etwas umfangreicher, klarer strukturiert und leichter lesbar sein.

### Umfang des neuen DailyMarketFAX

Im neuen DailyMarketFAX finden Sie pro Ausgabe zwei vollwertige Einschätzungen mit jeweils zwei Charts. Das gibt uns die Chance, besser auf das einzugehen, was wir in den Charts beobachten.

### StaudReport vs. DailyMarketFAX

Wir streben eine Aufgabenteilung an: Das DailyMarketFAX wird sich in erster Linie der täglichen Einschätzung des DAX und von Einzelwerten (s.u.) widmen. Ziel des StaudReport ist es, zuverlässig einen kompletten Überblick über alle relevanten Finanzmärkte zu geben. Dabei wird es montags zu Überschneidungen kommen. Die DAX-Prognose im DailyMarketFAX wird sich z.B. nicht sinnvoll von der DAX-Prognose im StaudReport unterscheiden können und dürfen. (Der Preis für unsere KombiAbos berücksichtigt diesen Aspekt.)

### Was ist wann im DailyMarketFAX?

Die Schwerpunkte unsere Analysen sind:

Montags: Aktien aus aller Welt  
Dienstags: Aktien aus dem TecDAX  
Mittwochs: Aktien aus dem MDAX  
Donnerstags: US-Aktien  
Freitags: Aktien aus dem DAX

### Zu unseren (Prognose-) Pfeilen

„Unsere“ Pfeile wollen einen kurzen, prägnanten und widerspruchsfreien Überblick über unsere Einschätzung des betreffenden Wertes geben. Worte werden manchmal nicht eindeutig genug sein. Pfeile hingegen lassen kaum Interpretationsspielraum. Die Prognosepfeile finden Sie

in den letzten beiden Zeile der Tabelle unter den Grafiken: Der erste Pfeil steht für unsere Einschätzung der kurzfristigen Zukunft (ca. sechs bis zwölf Wochen), der zweite für unsere Erwartung an die mittelfristige Entwicklung (ca. sechs Monate).

### Preise

JahresAbonnement	659,00 Euro
QuartalsAbonnement	179,00 Euro
MonatsAbonnement	69,00 Euro

### Ansichtsexemplare

Wir stellen jedem Interessenten auf Anfrage gern bis zu drei Ansichtsexemplare des DailyMarketFAX kostenfrei und unverbindlich zur Verfügung. Darüber hinaus haben Sie die Möglichkeit, sich mit einem MonatsAbonnement ein Bild von unserer Leistung zu machen.

### Erscheinungsweise

Das DailyMarketFAX erscheint börsentäglich bis 19.00 Uhr. Es erscheint nicht an gesetzlichen Feiertagen.

### In Urlaubs-, Ferien- & Krankzeiten ...

... kann ausnahmsweise entweder nur der StaudReport oder das DailyMarketFAX erscheinen. Beide Publikationen können sich in diesen Zeiten gegenseitig „vertreten“. (Alternativ kann sich auch der Umfang beider Publikationen reduzieren.) Dies wird höchstens sechs bis acht Wochen p.a. der Fall sein. Wir werden versuchen, Sie jeweils im Vorfeld über diese „Vertretungszeiten“ zu informieren. Wir bitten um Ihr Verständnis.

**Verfasser:** Volker Jankowski

**(IK)** Offenlegung gemäß §34b WpHG wegen möglicher Interessenkonflikte: Der Autor ist in den besprochenen Wertpapieren bzw. Basiswerten derzeit investiert.



## Haftung für Informationen

Staud Research übernimmt keine Haftung für bereitgestellte Handelsanregungen. Diese stellen in keiner Weise einen Aufruf zur individuellen oder allgemeinen Nachbildung, auch nicht stillschweigend, dar. Handelsanregungen oder anderweitige Informationen stellen keine Aufforderung zum Kauf oder Verkauf von Wertpapieren oder derivativen Finanzprodukten dar. Eine Haftung für mittelbare und unmittelbare Folgen der veröffentlichten Inhalte ist somit ausgeschlossen.

Staud Research bezieht Informationen aus Quellen, die sie als vertrauenswürdig erachtet. Eine Gewähr hinsichtlich Qualität und Wahrheitsgehalt dieser Informationen kann gleichwohl nicht übernommen werden.

Leser, die aufgrund der veröffentlichten Inhalte Anlageentscheidungen treffen bzw. Transaktionen durchführen, handeln in vollem Umfang auf eigene Gefahr und auf eigenes Risiko. Staud Research übernimmt keine Haftung für die erteilten Informationen. Insbesondere weisen wir hierbei auf die bei Geschäften mit Optionsscheinen, Derivaten und derivativen Finanzinstrumenten besonders hohen Risiken hin. Der Handel mit Optionsscheinen bzw. Derivaten ist ein Finanztermingeschäft. Den erheblichen Chancen stehen entsprechende Risiken bis hin zum Totalverlust gegenüber.

Nur Verbraucher, die gem. § 37d WpHG die bei Banken und Sparkassen ausliegende Broschüre "Basisinformationen über Finanztermingeschäfte" gelesen und verstanden haben sowie das Formular "Wichtige Information über die Verlustrisiken bei Finanztermingeschäften" gelesen und unterschrieben haben, sind berechtigt, am Handel mit Optionsscheinen und sonstigen Finanztermingeschäften teilzunehmen. Der Kunde handelt gleichwohl auf eigenes Risiko und auf eigene Gefahr.

## Haftung für höhere Gewalt

Staud Research haftet nicht für Schäden, die durch höhere Gewalt, Aufruhr, Kriegs- und Naturereignisse oder durch sonstige von ihr nicht zu vertretende Vorkommnisse (z.B. Streik, Aussperrung, Verkehrsstörung, Verfügungen von hoher Hand im In- oder Ausland) eintreten.

## Urheberrecht

Das beigefügte Dokument mit Abbildungen ist urheberrechtlich geschützt. Die dadurch begründeten Rechte, insbesondere des Nachdrucks, der Speicherung in Datenverarbeitungsanlagen sowie das Darstellen auf einer Website liegen, auch bei nur auszugsweiser Verwertung, bei der Staud Research GmbH. Die Weiterleitung, Weiterverbreitung oder Veröffentlichung des DailyMarketFAX, auch auszugsweise oder dem Geiste nach, ist grundsätzlich nicht gestattet. Jede Weiterleitung, Weiterverbreitung oder Veröffentlichung des DailyMarketFAX, auch auszugsweise, setzt das vorausgegangene Einverständnis der Staud Research GmbH voraus. Alle Rechte vorbehalten.

[www.staud-research.de](http://www.staud-research.de)

© Staud Research GmbH