

Die Charts des Tages: Deutsche Börse, Münchener Rück



Informationen für Anleger

**DailyMarketFAX**

Ausgabe 4858 – Freitag, 28. April 2017



# Zum DAX



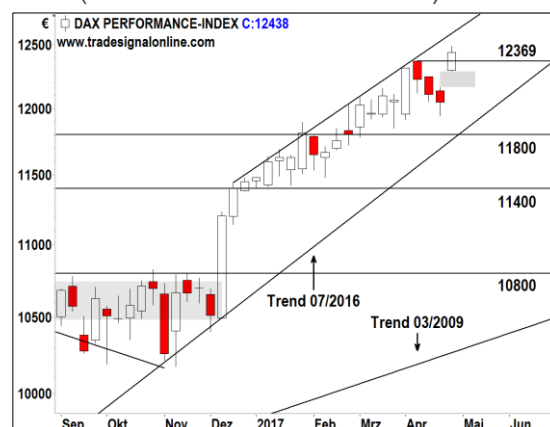
## Analyse

Wie erwartet tritt der DAX auch am letzten Handelstag der Woche vor dem langen Wochenende auf hohem Niveau auf der Stelle. Die Woche war unübersehbar durch die enorme Montagskurslücke samt Nachschlag geprägt, danach folgte nichts Wesentliches mehr nach. Ab Mittwoch-Abend begann der DAX auf ganz kurzfristiger Sicht nach dreimaligem Anklopfen bei 12.480 Punkten eine kleine Flagge auszubilden, in der er sich für den Rest der Woche dann bewegte. Bemerkenswert ist das hohe Niveau, von dem der DAX nicht einen Deut abgibt. Die ersten Mai-Tage müssen zeigen, ob auch diesmal die für den Monat typische Saisonalität („Sell in May and go away“) umgesetzt wird. Sie könnte mit ein Grund gewesen sein, dass man so knapp vor Monatsanfang nicht direkt zum Montags-Kurssprung nachlegen will. Ohne Zweifel bullish sind aber auf jeden Fall das in dieser Woche gehaltene Wochen-Gap und ein Wochenschlussstand über dem 2015er Allzeithoch.

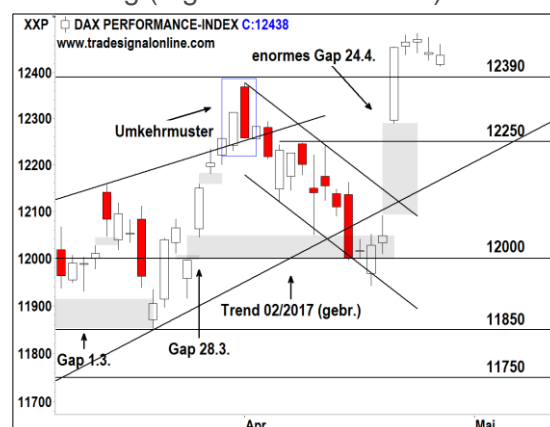
## Prognose

An unserer Prognose kann es keine Änderungen geben, da sich keine neuen Signale ergeben haben. Für eine Konsolidierung am neuen Allzeithoch stehen Rücksetzer zum April-Swinghoch (12.376) bzw. 12.250 im Raum. Sollte der DAX nächste Woche direkt über dem aktuellen Wochenhoch starten, ist diese Option sofort hinfällig.

## DAX (wöchentliche Candlesticks)



## Kurzfristig (tägliche Candlesticks)



Kurs	12.438,01
Veränderung zum Vortag	-0,05%
Ziel (> 12.390)	Erreicht
Analytisches Stoploss	---
<b>Kurzfristig</b>	↗↘
<b>Mittelfristig</b>	→↗
<b>Langfristig</b>	↗

**Niemals ohne Stoploss!**

## Staud Research informiert

28.04.2017 Wieland Staud in der FAZ  
01.05.2017 Feiertag – kein DMF



DAX-Aktien

# Deutsche Börse



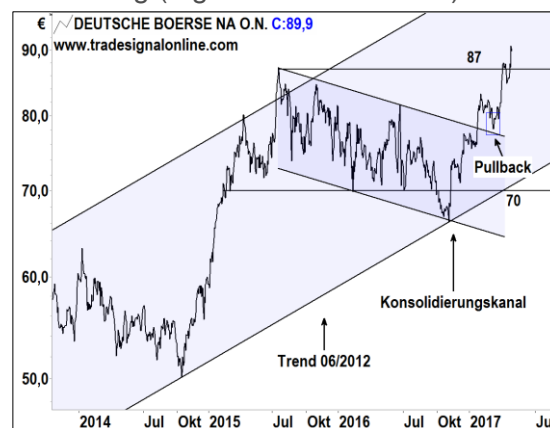
## Analyse

Die positiven Quartalszahlen wurden von der jüngsten Rallye bereits vorher „geahnt“. Der Börsenbetreiber kündigte zudem ein Aktienrückkaufprogramm an. Trotz bzw. auch aufgrund der abgesagten Fusion mit der London Stock Exchange (LSE) zieht der Aktienkurs seit Monaten an. Unabhängig von diesen Überlegungen hat der Kurs nach dem Abschluss der Konsolidierung Ende Januar einen idealtypischen, bestätigenden Rücksetzer (Pullback) in den Chart gemalt. Nach zweifachem Test der 77 Euro wurde der Trendimpuls Ende März schließlich fortgeführt. Die 82-83 Euro wurden in einer sehr bullischen Wochenkerze überwunden. Diese Woche konnte unser erstes Kursziel abgearbeitet werden, nachdem bereits kurz zuvor das relevante Verlaufshoch von 07/2015 überboten wurde.

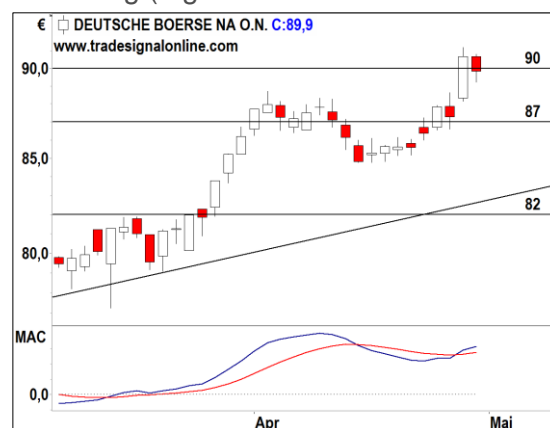
## Prognose

Kurzfristig sind bestätigende Rücksetzer an das 2015-Zyklushoch um 87 Euro möglich. Doch da der Kurs bereits fast den ganzen April über minimal daran konsolidiert hat, kann die Aktie auch sofort weiter durchziehen. 100 Euro sind nur eine rein „psychologische“ Marke, unser Kursziel von 108 Euro behalten wir bei.

### Mittelfristig (tägliche Schlusskurse)



### Kurzfristig (tägliche Candlesticks & MACD)



Kurs	89,85 €
Ziel	108 €
Analytisches Stoploss	77 €
<b>Kurzfristig</b>	<b>→ ↗</b>
<b>Mittelfristig</b>	<b>↗</b>

DailyMarketFAX Ausgabe 4795, 27.01.2017



DAX-Aktien

# Münchener Rück



## Analyse

Die letzten beiden Wintermonate in 2016 benötigte die Aktie, um sich durch den 04/2015-Korrekturtrend hindurchzukämpfen. Dass das eine zähe Angelegenheit wird, war zu erwarten, wenn man sich vergegenwärtigte woher der Kurs kam und wie dynamisch die Bewegung seit dem bedeutenden Tief (140,9 Euro vom 06.07.) bis dahin verlaufen ist. Es war schwierig, den Korrekturtrend ohne Verzögerung auch noch zu brechen. Nachdem diese Sache schließlich abgeschlossen war, kam es dennoch zu keiner übermäßig kräftigen Trendbewegung. Eher zögerlich schraubte sich der Aktienkurs sukzessive in kleinen Schritten weiter auf unser Ziel zu. Anfang April wurde die Unterseite der „V“-Formation, unser Kursziel, erreicht. Mit einem kurzfristigen drei-Tage-Impuls vor dem Dividendenabschlag (27.04.; Gap im unteren Chart) wurde noch die Oberseite um 190 Euro abgespult. Die Zielpunkte der Formation sind im oberen Chart jeweils blau markiert.

## Prognose

Nach Abschluss der „V“-Formation ist eine Pause opportun. 175 bis 171 Euro sind passende Anlaufstellen. Mit einem Angriff auf das markante 2015er Verlaufshoch über 200 Euro rechnen wir erst bei Schlusskursen über 190 Euro. Das kann sich durchaus hinziehen.

(IK)

## Mittelfristig (tägliche Schlusskurse)



## Kurzfristig (tägliche Candlesticks & MACD)



Kurs	175,95 €
Ziel	200 €
Analytisches Stoploss	168 €
<b>Kurzfristig</b>	➔
<b>Mittelfristig</b>	↗

DailyMarketFAX Ausgabe 4726, 21.10.2016



Wissenswertes & Wichtiges

## Das neue DailyMarketFAX

Es will vor allem informativer, dezenter, etwas umfangreicher, klarer strukturiert und leichter lesbar sein.

### Umfang des neuen DailyMarketFAX

Im neuen DailyMarketFAX finden Sie pro Ausgabe zwei vollwertige Einschätzungen mit jeweils zwei Charts. Das gibt uns die Chance, besser auf das einzugehen, was wir in den Charts beobachten.

### StaudReport vs. DailyMarketFAX

Wir streben eine Aufgabenteilung an: Das DailyMarketFAX wird sich in erster Linie der täglichen Einschätzung des DAX und von Einzelwerten (s.u.) widmen. Ziel des StaudReport ist es, zuverlässig einen kompletten Überblick über alle relevanten Finanzmärkte zu geben. Dabei wird es montags zu Überschneidungen kommen. Die DAX-Prognose im DailyMarketFAX wird sich z.B. nicht sinnvoll von der DAX-Prognose im StaudReport unterscheiden können und dürfen. (Der Preis für unsere KombiAbos berücksichtigt diesen Aspekt.)

### Was ist wann im DailyMarketFAX?

Die Schwerpunkte unsere Analysen sind:

Montags: Aktien aus aller Welt  
Dienstags: Aktien aus dem TecDAX  
Mittwochs: Aktien aus dem MDAX  
Donnerstags: US-Aktien  
Freitags: Aktien aus dem DAX

### Zu unseren (Prognose-) Pfeilen

„Unsere“ Pfeile wollen einen kurzen, prägnanten und widerspruchsfreien Überblick über unsere Einschätzung des betreffenden Wertes geben. Worte werden manchmal nicht eindeutig genug sein. Pfeile hingegen lassen kaum Interpretationsspielraum. Die Prognosepfeile finden Sie

in den letzten beiden Zeile der Tabelle unter den Grafiken: Der erste Pfeil steht für unsere Einschätzung der kurzfristigen Zukunft (ca. sechs bis zwölf Wochen), der zweite für unsere Erwartung an die mittelfristige Entwicklung (ca. sechs Monate).

### Preise

JahresAbonnement	659,00 Euro
QuartalsAbonnement	179,00 Euro
MonatsAbonnement	69,00 Euro

### Ansichtsexemplare

Wir stellen jedem Interessenten auf Anfrage gern bis zu drei Ansichtsexemplare des DailyMarketFAX kostenfrei und unverbindlich zur Verfügung. Darüber hinaus haben Sie die Möglichkeit, sich mit einem MonatsAbonnement ein Bild von unserer Leistung zu machen.

### Erscheinungsweise

Das DailyMarketFAX erscheint börsentäglich bis 19.00 Uhr. Es erscheint nicht an gesetzlichen Feiertagen.

### In Urlaubs-, Ferien- & Krankzeiten ...

... kann ausnahmsweise entweder nur der StaudReport oder das DailyMarketFAX erscheinen. Beide Publikationen können sich in diesen Zeiten gegenseitig „vertreten“. (Alternativ kann sich auch der Umfang beider Publikationen reduzieren.) Dies wird höchstens sechs bis acht Wochen p.a. der Fall sein. Wir werden versuchen, Sie jeweils im Vorfeld über diese „Vertretungszeiten“ zu informieren. Wir bitten um Ihr Verständnis.

**Verfasser:** Volker Jankowski

(IK) Offenlegung gemäß §34b WpHG wegen möglicher Interessenkonflikte: Der Autor ist in den besprochenen Wertpapieren bzw. Basiswerten derzeit investiert.



## Haftung für Informationen

Staud Research übernimmt keine Haftung für bereitgestellte Handelsanregungen. Diese stellen in keiner Weise einen Aufruf zur individuellen oder allgemeinen Nachbildung, auch nicht stillschweigend, dar. Handelsanregungen oder anderweitige Informationen stellen keine Aufforderung zum Kauf oder Verkauf von Wertpapieren oder derivativen Finanzprodukten dar. Eine Haftung für mittelbare und unmittelbare Folgen der veröffentlichten Inhalte ist somit ausgeschlossen.

Staud Research bezieht Informationen aus Quellen, die sie als vertrauenswürdig erachtet. Eine Gewähr hinsichtlich Qualität und Wahrheitsgehalt dieser Informationen kann gleichwohl nicht übernommen werden.

Leser, die aufgrund der veröffentlichten Inhalte Anlageentscheidungen treffen bzw. Transaktionen durchführen, handeln in vollem Umfang auf eigene Gefahr und auf eigenes Risiko. Staud Research übernimmt keine Haftung für die erteilten Informationen. Insbesondere weisen wir hierbei auf die bei Geschäften mit Optionsscheinen, Derivaten und derivativen Finanzinstrumenten besonders hohen Risiken hin. Der Handel mit Optionsscheinen bzw. Derivaten ist ein Finanztermingeschäft. Den erheblichen Chancen stehen entsprechende Risiken bis hin zum Totalverlust gegenüber.

Nur Verbraucher, die gem. § 37d WpHG die bei Banken und Sparkassen ausliegende Broschüre "Basisinformationen über Finanztermingeschäfte" gelesen und verstanden haben sowie das Formular "Wichtige Information über die Verlustrisiken bei Finanztermingeschäften" gelesen und unterschrieben haben, sind berechtigt, am Handel mit Optionsscheinen und sonstigen Finanztermingeschäften teilzunehmen. Der Kunde handelt gleichwohl auf eigenes Risiko und auf eigene Gefahr.

## Haftung für höhere Gewalt

Staud Research haftet nicht für Schäden, die durch höhere Gewalt, Aufruhr, Kriegs- und Naturereignisse oder durch sonstige von ihr nicht zu vertretende Vorkommnisse (z.B. Streik, Aussperrung, Verkehrsstörung, Verfügungen von hoher Hand im In- oder Ausland) eintreten.

## Urheberrecht

Das beigefügte Dokument mit Abbildungen ist urheberrechtlich geschützt. Die dadurch begründeten Rechte, insbesondere des Nachdrucks, der Speicherung in Datenverarbeitungsanlagen sowie das Darstellen auf einer Website liegen, auch bei nur auszugsweiser Verwertung, bei der Staud Research GmbH. Die Weiterleitung, Weiterverbreitung oder Veröffentlichung des DailyMarketFAX, auch auszugsweise oder dem Geiste nach, ist grundsätzlich nicht gestattet. Jede Weiterleitung, Weiterverbreitung oder Veröffentlichung des DailyMarketFAX, auch auszugsweise, setzt das vorausgegangene Einverständnis der Staud Research GmbH voraus. Alle Rechte vorbehalten.

[www.staud-research.de](http://www.staud-research.de)

© Staud Research GmbH